

## РУБЛЕВЫЕ ВЫПУСКИ

УТМ, %	знач.	Изм., б.п.		
		за день	за мес.	YTD
ОФЗ 46020	9.2	9	(218)	7
Газпром-4	7.6	32	(90)	(380)
ОГК-2	11.0	4	(190)	(1 587)

## СЫРЬЕВЫЕ РЫНКИ

	знач.	Изм., %		
		за день	за мес.	YTD
Золото, \$/унция	1040.1	0.1	4.9	18.3
Urals, \$/барр.	76.5	1.1	18.8	82.9
S&P Металлы, инд.	1556.4	(0.5)	10.1	66.3
S&P C/x прод., инд.	573.6	(2.1)	7.0	(3.3)

## ДЕНЕЖНЫЙ РЫНОК

RUB млрд.	знач.	Изм.		
		за день	за мес.	YTD
РЕПО в ЦБ	74.1	24.0	(136.9)	(399.8)
Корсчета	548.9	55.9	(0.3)	(478.0)
Депозиты в ЦБ	273.7	22.8	49.4	137.1

NDF 1Y, %	знач.	Изм., б.п.		
		за день	за мес.	YTD
NDF 1Y, %	7.80	24	(238)	(2 070)
MOSPrime O/N, %	6.00	-	(213)	(120)

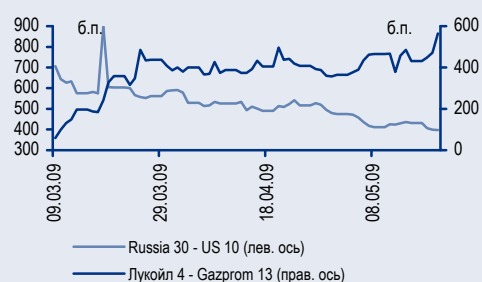
  

USDRUB	знач.	Изм., %		
		за день	за мес.	YTD
USDRUB	29.30	0.8	(1.8)	0.5

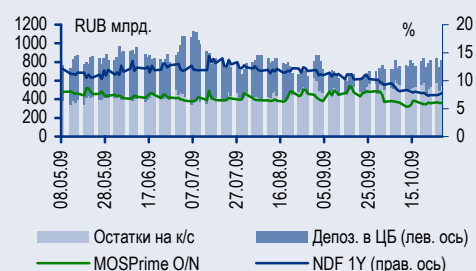
## ИНДЕКСЫ

б.п.	знач.	Изм., б.п.		
		за день	за мес.	YTD
Russia 30 - UST 10	238.0	25	(59)	(554)
EMBI + Spread	330.6	18.7	(15.0)	(393.9)
ITRAXX HY	693.5	-	-	(778.3)

## ИНДИКАТИВНЫЕ СПРЕДЫ



## ИНДИКАТОРЫ ДЕНЕЖНОГО РЫНКА



## СТРАТЕГИЯ

### Внешний рынок

**Смешанные настроения на рынках акций** стр. 2

**Доллар продолжил укрепление** стр. 2

**Рекордный спрос на двухлетние UST** стр. 2

**Фиксация прибыли в сегменте GEM** стр. 3

### Внутренний рынок

**Рубль отступил вслед за нефтью** стр. 3

**Рублевые облигации: от консолидации к коррекции** стр. 3

**Последствия агрессивных размещений** стр. 3

**Новости с «первички»** стр. 4

## КОРПОРАТИВНЫЕ СОБЫТИЯ

### ТНК-ВР (ВВ+/Ваа2/ВВВ-)

**Долг еще уменьшился** стр. 5

### Дикси (NR)

**Ритейлер пока отстает от конкурентов** стр. 6

## НОВОСТИ ВКРАТЦЕ

**ЛУКОЙЛ (ВВВ-/Ваа2/ВВВ-)** может разместить 10-летние евробонды на сумму 0,5–1 млрд долл.; индикативный ориентир по ставке находится в диапазоне 7,0–7,25% годовых (*Интерфакс*). По нашей оценке индикативный ориентир адекватно отражает кредитное качество эмитента, предполагая дисконт в размере 5–10 б.п. к кривой доходностей ТНК-ВР. Тот факт, что эмитент увеличил объем предлагаемых инвесторам бумаг при их длинной дюрации, свидетельствует о высоком спросе на новый выпуск. Обращающиеся евробонды ЛУКОЙЛа выглядят лучше рынка на фоне общей коррекции. В сравнении с GEM нефтегазовые бумаги российских компаний продолжают выглядеть недооцененными.

## ТОРГОВЫЕ ИДЕИ

- ✦ Рублевые облигации качественных эмитентов привлекательны для покупки при спреде к ставкам РЕПО более 250 б.п. Среди таких облигаций – **среднесрочные выпуски ОФЗ, Газпром-13, Газпром-11, РЖД-10, МГор-62, МГор-63**, а также **Дальсвязь-5, СЗТ-6, АФК Система-2, Акрон-2, ЛК Уралсиб-2**.
- ✦ Покупать банковские рублевые облигации **Петрокоммерц-6, -7, МБРР-5** на ожиданиях их включения в список РЕПО ЦБ.
- ✦ Выпуски **URSA'10E** и **URSA'11** выглядят привлекательно при текущем положительном спреде к кривой доходностей МДМ-банка.
- ✦ Выпуски ТНК-ВР выглядят наиболее недооцененными среди бумаг инвестиционной категории GEM. **Gazprom'18** дешевле относительно **Petrobras'17**.
- ✦ Банковские выпуски **Russian Standard Bank'10, AlfaBank'13, Promsvyazbank'13** отстали от рынка в сегменте бумаг с рейтингом категории «ВВ/Ва».
- ✦ Покупать еврооблигации **Sinek'15**, выглядящие дешево для своих рейтингов (-Ва1/ВВВ-), предлагая доходность более УТР10%

## RUSSIAN INFORMER

Новости и комментарии, относящиеся к рынку акций, см. в нашем ежедневном издании **Russian Informer**.

## Стратегия

### Внешний рынок

#### Смешанные настроения на рынках акций

На рынках акций развитых стран во вторник царили смешанные настроения, и динамика основных индексов США и Европы оказалась разнонаправленной. Тенденция к фиксации прибыли, которая наблюдалась еще накануне, вчера сохранилась. Новостной фон в течение дня оставался противоречивым. Так, индекс цен на недвижимость рассчитываемый по 20 крупнейшим городам США (S&P Case Shiller) в августе снизился на 11,3% по сравнению с уровнем годичной давности, при том что аналитики ожидали его более существенного падения – на 11,9%. В то же время индекс потребительской уверенности Conference Board в октябре показал неожиданное для участников рынка снижение – уже второй месяц подряд. Основная проблема, беспокоящая американских потребителей, остается все той же – сложная ситуация на рынке труда.

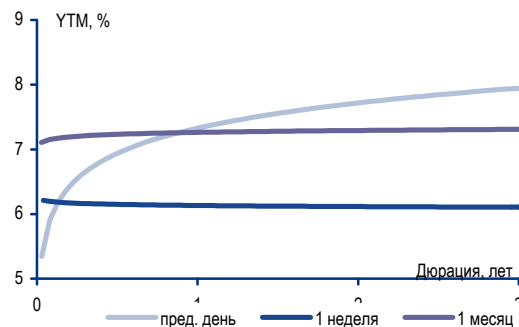
#### Доллар продолжил укрепление

Из прочих событий вчерашнего дня отметим продолжившееся укрепление доллара на Forex – в течение дня курс американской валюты к европейской доходил до отметки 1,478 против 1,49 утром во вторник. Поддержку доллару отчасти оказали высказывания главы Минфина США Тимоти Гайтнера, заявившего вчера, что американская валюта еще долго будет сохранять за собой статус резервной валюты. Однако мы полагаем, что в настоящий момент укрепление доллара в большей степени определяется техническими факторами и «спекуляциями» в преддверии заседания ФРС, которое состоится на следующей неделе. Хотя понятно, что вероятность ужесточения денежно-кредитной политики США в настоящий момент близка к нулю, ФРС, вполне возможно, подаст рынкам более четкие сигналы о том, когда наступит конец периоду дешевой долларовой ликвидности, и в этом отношении нельзя исключать сюрпризов. Отдельно отметим, что цена фьючерсов на нефть по итогам вчерашнего дня подросла, невзирая на укрепление доллара, после публикации данных о сокращении запасов топлива в США.

#### Рекордный спрос на двухлетние UST

На рынке казначейских облигаций ценовое снижение вчера сменилось ростом – доходность десятилетней ноты за день опустилась на 8 б.п. до УТМ3,46%. Увеличению спроса на UST способствовали как внушающие оптимизма показатели индекса потребительской уверенности в США, так и отличные результаты прошедшего аукциона по двухлетним нотам объемом 44 млрд долл., отразившего рекордно высокий уровень спроса – bid-to-cover составил 3,63. Высокий спрос на короткие UST закономерно отражает низкие инфляционные ожидания в долларовой зоне на краткосрочную перспективу, поэтому более показательными с точки зрения спроса на казначейские ноты обещают стать сегодняшний аукцион по пятилетним бумагам на 41 млрд долл. и аукцион по семилетним бумагам на 31 млрд долл. в четверг.

Изменение кривой NDF долл./руб. – LIBOR



Источники: Bloomberg

## Фиксация прибыли в сегменте GEM

Ценовое снижение в российских бумагах вчера продолжилось, что в целом отражало ситуацию на рынке долгов развивающихся стран – спред **EMBI+** во вторник расширился на 17 б.п. до 320 б.п. Снижение рынков акций в последние дни послужило стимулом к фиксации прибыли в долговых бумагах GEM. Отметим, что вчерашнее изменение рейтинговым агентством Fitch прогноза по рейтингу Турции на уровне «BB-» со «стабильного» на «позитивный» также не повлияло на негативную ценовую динамику в суверенных бумагах страны.

Котировки **Russia'30** за предыдущий день снизились примерно на 40 б.п. до 110,3% от номинала, суверенный спред расширился на 18 б.п. до 238 б.п. В корпоративном сегменте выдался очередной вялый торговый день, и наиболее ликвидные бумаги двигались за суверенными выпусками, подешевев котировок которых составило в среднем 30–50 б.п. Падение котировок нефти сегодня утром, а также снижение большинства азиатских фондовых индексов не создает предпосылок для ценового роста в российских бумагах в среду.

*Станислав Боженко, bozhenkosv@uralsib.ru*

## Внутренний рынок

### Рубль отступил вслед за нефтью

Ход торгов на валютном рынке вчера определялся настроениями на рынках сырьевых. Снижение котировок нефти на 2,5% до 77 долл./барр. привело к увеличению стоимости бивалютной корзины ЦБ на 0,45% до 35,56 руб. При этом доллар укрепился по отношению к рублю на 15 копеек до 29,15 руб./долл. Вчера активность участников торгов была не менее низкой, чем накануне, и объем сделок купли-продажи составил 5,5 млрд долл. По нашим наблюдениям, ЦБ не принимал активного участия в торгах. Дальнейшая динамика курса рубля будет определяться глубиной развивающейся коррекции на рынках акций, а также степенью ее влияния на сырьевые рынки. Мы предполагаем, что сильной коррекции товарных рынков удастся избежать благодаря инфляционному фактору.

### Рублевые облигации: от консолидации к коррекции

Вчера рынку рублевых облигаций передались общие негативные настроения, царившее на внешних рынках акций и бондов. Корпоративные бумаги первого эшелона и выпуски ОФЗ потеряли в цене порядка 50 б.п. В частности, хуже рынка выглядели выпуски **МГор-62** (-35 б.п.) и **МГор-56** (-60 б.п.), также в минусе закрылись облигации **Газпром-11** (-30 б.п.) и **Газпром-13** (-15 б.п.). В госсекторе продавцы были наиболее активны в выпусках **ОФЗ 26202**, **ОФЗ 25068** и **ОФЗ 25067**, подешевевших на 60 б.п. Доходность бумаг ОФЗ 25069, доразмещение которых в размере 10 млрд руб. запланировано на сегодня, составила УТМ8,79%. Видимо, Минфин ограничится лишь небольшим объемом реализованных бумаг выпуска.

### Последствия агрессивных размещений

Во втором эшелоне ценовая динамика была в целом негативной: большинство ликвидных выпусков подешевело на 50–60 б.п. Пятилетние выпуски Сибметинвеста («дочки» Евраза) вышли на вторичные торги по цене на 13 б.п. ниже номинала с доходностью выше УТР14,05%, что указывает на ухудшение рыночной конъюнктуры и завышенную оценку выпуска в мо-

мент размещения. Порядка 30 б.п. потеряли в цене **БО ЮТК-4** (УТР11,85%), ценовая оценка которых в ходе недавнего размещения представлялась нам несколько завышенной. Продавцы были активны также в выпусках **АФК Система-2** (УТР12,49%), **МТС-4** (УТW10,7%), **БО СеверСталь-1** (УТР12,2%).

Мы склонны считать, что недавнего ажиотажа на рынке облигаций, когда цены росли на 1 п.п. за день, уже не будет. Эмитентам вновь придется предоставлять инвесторам премию к рынку, размер которой будет зависеть от объема выпуска. Тем не менее мы считаем текущую коррекцию краткосрочным явлением.

## Новости с «первички»

Книга заявок по выпуску Трансаэро объемом 3 млрд руб. была закрыта со ставкой купона на уровне 16,95% годовых к годовой оферте. По сообщению Интерфакса, спрос лишь на 13% превысил предложение, что свидетельствует о низком интересе инвесторов к кредитному риску эмитента в частности и к третьему эшелону в целом.

Верхняя граница ставки купона биржевых облигаций УРСИ, которые зарегистрированы на сумму 10 млрд руб., была определена на уровне 11–11,5% годовых к погашению через три года. На наш взгляд, бумаги УРСИ с доходностью около УТW11,5–12% будут пользоваться спросом, учитывая, что кредитный рейтинг эмитента находится на уровне «В+».

*Денис Порывай, poryvajdv@uralsib.ru*

## Корпоративные события

**ТНК-ВР (ВВ+/ВAA2/ВВВ-)**

### **Долг еще уменьшился**

#### **Результаты 9 месяцев 2009 г. по МСФО**

Благоприятная ценовая конъюнктура на рынке нефти отразилась на финансовом результате. Вчера ТНК-ВР International представила инвесторам презентацию и пресс-релиз с операционными результатами, финансовые показатели по US GAAP за III квартал, а также провела телефонную конференцию. Публикация полной версии отчетности ожидается на следующей неделе, тем не менее представленной информации вполне достаточно, чтобы сформировать мнение о кредитном профиле эмитента по состоянию на отчетную дату. В III квартале ТНК-ВР увеличила добычу нефти и газа на 1,3% относительно II квартала, а за 9 месяцев 2009 г. рост добычи составил 3% относительно уровня годичной давности. Благоприятная ценовая конъюнктура на рынке нефти (средняя цена Urals в III квартале была на 17% выше, чем во втором) способствовала квартальному росту выручки и EBITDA эмитента на 26% и 20% соответственно (см. таблицу). Тем не менее показатели отчета о прибылях и убытках выглядят довольно слабо в сопоставлении с данными за 9 месяцев 2008 г. (снижение выручки и EBITDA на 44% и 39% соответственно), что неудивительно, учитывая, что средняя цена Urals в отчетный период 2009 г. была на 48% ниже, чем годом ранее. Повышение рентабельности EBITDA эмитента на 2 п.п. по итогам 9 месяцев 2009 г. относительно того же периода 2008 г. было обеспечено преимущественно сокращением операционных и прочих затрат эмитента в данном периоде на 19%.

**Долг продолжил сокращаться.** Чистый долг ТНК-ВР в III квартале сократился на 11,5% до 5,1 млрд долл. (сокращение чистого долга с конца 2008 г. составило почти 18%). Долговая нагрузка эмитента в терминах Чистый долг/EBITDA не изменилась по сравнению со II кварталом, сохранившись на уровне 0,9. Денежная позиция в III квартале увеличилась на 9% до внушительных 1,9 млрд долл. Отдельно отметим, что операционный денежный поток эмитента по итогам 9 месяцев 2009 г. (4,6 млрд) более чем вдвое превзошел объем органических капвложений (2,1 млрд долл.). Таким образом, кредитоспособность ТНК-ВР остается на очень высоком уровне, что вкупе со взвешенной финансовой политикой компании находит адекватное отражение в рейтингах эмитента инвестиционной категории по версии Moody's и Fitch. По нашему мнению, выпуски еврооблигаций ТНК-ВР в настоящий момент сейчас справедливо оценены рынком, предлагая премию к кривой Газпрома на уровне 50–70 б.п., что отражает разницу в кредитных рейтингах эмитентов.

**См. таблицу на следующей странице**

**Ключевые финансовые показатели ТНК-ВР, US\$ млн.**

US GAAP	2008	I кв 09	9М09	9М 08	Изм. 9М09 /9М08, %	II кв 09	III кв.09	Изм. III кв 09 / II кв08, %
Выручка	51 886	14 487	24 747	43 900	(43,6)	8 159	10 260	25,8
ЕБИТДА	10 111	3 849	6 663	10 918	(39,0)	2 355	2 819	19,7
Чистая прибыль	5 284	2 143	3 691	6 552	(43,7)	1 260	1 684	33,7
Операционный денежный поток	8 611	2 858	4 606	7 898	(41,7)	1 677	1 748	4,2
					<b>Изм. 9М09 / I кв 09, %</b>			
Совокупный долг	7 992	7 538	7 000	-	-			
Краткосрочный долг	1 898	1 424	-	-	(7,1)			
Денежные средства	1 751	1 739	1 900	-	9,3			
Чистый долг	6 241	5 799	5 133	4 904	(11,5)			
Собственный капитал	13 683	15 896	-	-	-			
Активы	28 707	28 804	-	-	-			
<i>Коэффициенты</i>								
Норма ЕБИТДА, %	19,5	26,6	26,9	24,9				
ЕБИТДА/Финансовые расходы	20,2	40,9	-	-				
Долг/ЕБИТДА*	0,8	1,1	-	-				
Чистый долг/ЕБИТДА*	0,6	0,9	0,9	0,4				
Долг/Собственный капитал	0,6	0,5	-	-				

\* ЕБИТДА рассчитана за последние 12 месяцев

Источники: данные компании, оценка УРАЛСИБа

Станислав Боженко, bozhenkosv@uralsib.ru

**Дикси (NR)**
**Ритейлер пока отстает от конкурентов**
**Опубликованы операционные результаты за 9 месяцев 2009 г.**

Показатели растут... Вчера Дикси последней из конкурентов опубликовала операционные показатели за девять месяцев 2009 г, динамика которых оказалась хуже, чем у других представителей отрасли. Выручка компании увеличилась на 5,9% в рублевом выражении до 36,6 млрд руб., а сопоставимые продажи (LFL) снизились на 0,83%, при этом поток покупателей сократился на 3,6%, а средний чек вырос на 2,87%. Худшую динамику среди форматов, в которых работает компания, показали дискаунтеры «ДИКСИ», сопоставимые продажи которых снизились на 1,92%. Супермаркеты и гипермаркеты, напротив, показали положительные результаты.

... но медленнее, чем у конкурентов. Показанные Дикси результаты оказались заметно хуже, чем у Магнита и X5 Retail Group, увеличивших рублевую выручку на 31% и 26% соответственно, а сопоставимые продажи на 7,28% и 8% соответственно. Отметим, однако, что отставание наблюдалось преимущественно в I и II кварталах, когда Дикси испытывала проблемы с логистикой. В III квартале компания завершила перевод всех операций на новую информационную систему, что позволило ей повысить эффективность логистических операций. В итоге динамика начала улучшаться: компании удалось увеличить выручку на 11,2% относительно III квартала 2008 г.

Обращаем внимание инвесторов на облигации Дикси. Облигации Дикси-1 (УТМ18,6% к погашению 17 марта 2011 г.) предлагают наибольшую доходность среди реально торгуемых выпусков ритейлеров. Как и бумаги Магнит-2 (УТМ12,2% к погашению 23 марта 2012 г.), они не включены в список РЕПО ЦБ. Магнит, несомненно, превосходит Дикси по кредитному качеству (по итогам I полугодия долговая нагрузка Дикси в терминах Долг/ЕБИТДА составляла 3,0 против 1,1 у Магнита). Однако спред в размере более чем 650 б.п. с учетом разницы в дюрации между бумагами мы считаем неоправданно широким и рекомендуем инвесторам обратить внимание на выпуск Дикси-1 как недооцененный в секторе ритейла.

## Динамика выручки Дикси в разбивке по форматам, млн долл.

	III кв. 2009	III кв. 2008	Изм за год, %	9М2009	9М2008	Изм за год, %
"ДИКСИ"	343	633		1 019	1 188	(16.6)
"МЕГАМАРТ"	48	56		138	144	(4.7)
"МИНИМАРТ"	15	26		45	51	(13.3)
"ВИМАРТ"	0	-		2	-	-
Другие операции	5	-		15.4	-	-
<b>Всего по Группе</b>	<b>411</b>	<b>474</b>	<b>(13.3)</b>	<b>1 220</b>	<b>1 439</b>	<b>(15.2)</b>

Источники: данные компании, оценка УРАПСИБа

## Динамика выручки Дикси в разбивке по форматам, млн руб.

	III кв. 2009	III кв. 2008	Изм за год, %	9М2009	9М2008	Изм за год, %
"ДИКСИ"	10 732	9 170	17.0	33 088	28 919	12.6
"МЕГАМАРТ"	1 491	976	52.8	4 483	3 196	28.7
"МИНИМАРТ"	485	393	23.4	1 476	1 224	17.1
"ВИМАРТ"	0	-	-	68	-	-
Другие операции	159	-	-	503	-	-
<b>Всего по Группе</b>	<b>12 868</b>	<b>11 502</b>	<b>11.9</b>	<b>36 619</b>	<b>34 594</b>	<b>5.9</b>

Источники: данные компании, оценка УРАПСИБа

Надежда Мырскова, [myrsikovanv@uralsib.ru](mailto:myrsikovanv@uralsib.ru)

## Календарь предстоящих событий

28 октября	Погашение <b>Салаватстекло-2</b> (1,2 млрд руб.). Погашение <b>УЛЦ-1</b> (1 млрд руб.).
29 октября	Оферта <b>Газэнергосеть-2</b> (1,5 млрд руб.). Оферта <b>Межпромбанк-1</b> (3 млрд руб.). Оферта <b>Жилсоципотека-Финанс-3</b> (1,5 млрд руб.). Погашение <b>Газпром-7</b> (5 млрд руб.).
30 октября	Оферта <b>Карат-2</b> (0,5 млрд руб.). Оферта <b>Новые торговые системы-1</b> (1 млрд руб.). Оферта <b>Разгуляй-Финанс-5</b> (2 млрд руб.). Погашение <b>Дымов-1</b> (0,8 млрд руб.).
2 ноября	Погашение <b>ВТБ-2009 FRN</b> (0,8 млрд долл.).
4 ноября	Погашение <b>Башкортостан-25005</b> (1 млрд руб.).
5 ноября	Оферта <b>Ханты-Мансийский банк-1</b> (3 млрд руб.). Погашение <b>Сорус-1</b> (1,2 млрд руб.).
6 ноября	Оферта <b>Протек Финанс-1</b> (5 млрд руб.). Оферта <b>Пивдом-1</b> (1 млрд руб.).
9 ноября	Погашение <b>Томская область-34026</b> (0,9 млрд руб.).
10 ноября	Оферта <b>Востокцемент-1</b> (0,8 млрд руб.). Погашение <b>Салаватнефтеоргсинтез-2</b> (3 млрд руб.). Погашение <b>ЭйрЮнион-1</b> (1,5 млрд руб.). Погашение <b>Сахарная Компания-1</b> (2 млрд руб.).
11 ноября	Оферта <b>СИБУР Холдинг-1</b> (1,5 млрд руб.). Погашение <b>КБ Центр-Инвест-1</b> (1,5 млрд руб.). Погашение <b>ТехноНИКОЛЬ-Финанс-1</b> (1,5 млрд руб.). Погашение <b>ПТПА-Финанс-1</b> (0,5 млрд руб.).

## Календарь событий денежного рынка

28 октября	Уплата налога на прибыль Банки должны вернуть 28,7 млрд руб. Центробанку
29 октября	Депозитные аукционы ЦБ сроком на 4 недели и 3 месяца
03 ноября	Ломбардные аукционы ЦБ сроком на 2 недели, 3 месяца, 6 месяцев, 1 год
05 ноября	Банки должны вернуть 25 млрд руб. Минфину Банки должны вернуть 19,5 млрд руб. Центробанку Депозитные аукционы ЦБ сроком на 4 недели и 3 месяца
10 ноября	Ломбардные аукционы ЦБ сроком на 2 недели и 3 месяца
11 ноября	Банки должны вернуть 36,2 млрд руб. Центробанку Банки должны вернуть 42,1 млрд руб. Минфину Банки должны вернуть 22,7 млрд руб. в фонд ЖКХ
12 ноября	Депозитные аукционы ЦБ сроком на 4 недели и 3 месяца
16 ноября	Уплата ЕСН и страховых взносов, 1/2 акцизов
17 ноября	Ломбардные аукционы ЦБ сроком на 2 недели и 3 месяца
18 ноября	Банки должны вернуть 15 млрд руб. Центробанку Банки должны вернуть 15 млрд руб. Минфину
19 ноября	Депозитные аукционы ЦБ сроком на 4 недели и 3 месяца
20 ноября	Уплата 1/3 НДС за III квартал 2009 г.
24 ноября	Ломбардные аукционы ЦБ сроком на 2 недели и 3 месяца
25 октября	Уплата 1/2 акцизов, НДСПИ Банки должны вернуть 86,3 млрд руб. Центробанку Банки должны вернуть 1 млрд руб. в фонд ЖКХ
26 ноября	Депозитные аукционы ЦБ сроком на 4 недели и 3 месяца
30 ноября	Уплата налога на прибыль

**Календарь оферт**

Дата оферты	Выпуск	Объем вы- пуска, млн руб.	Цена офер- ты, %	Ставка преды- дущего купона, %	Новая ставка купона, %	Дата следующей оферты / погашения
29.10.09	Газэнергосеть-2	1500	100	10,75	-	-
	Межпромбанк-1	3000	100	12,65	12,65	30 декабря 2009
	Жилсоципотека- Финанс-3	1500	100	13,9	13,9	27 ноября 2009
30.10.09	Карат-2	500	100	21,0	21,0	22 декабря 2009
	Новые торговые системы-1	1000	100	15,0	-	-
	Разгуляй-Финанс- 5	2000	100	14,5	-	-

## Рынок рублевых облигаций

Выпуск	Объем, млн	Купон, %	Дата			Месяцев до		Цена	Изм.	Торговый объем, шт (осн.+РПС)	Котировки		Доходность, %			Дюр, лет	Рейтинг F/M/S	Сектор
			купона	оферты	погаш	офрт	погаш				покупка	продажа	офрт	погаш	текущ			
<b>КОРПОРАТИВНЫЕ РУБЛЕВЫЕ ОБЛИГАЦИИ</b>																		
7Контин.02	7 000 R	7.80	17.12.09	24.06.10	14.06.12	8.0	32.1	94.58			90.00	98.99	17.22		4.11	0.55	торговля	
АВТОВА3об3	5 000 R	9.60	22.12.09		22.06.10		8.0	91.96			86.01	94.00		24.83	5.21	0.50	автопром	
АВТОВА3об4	5 000 R	18.50	24.11.09	27.05.10	20.05.14	7.0	55.6	98.83			97.00	101.46	21.50		9.33	0.44	автопром	
Автомифр-2	2 000 R	0.10	23.12.09		23.06.10		8.0				0.01						торговля	
АдаманФ2об	2 000 R	16.00	19.11.09	19.11.09	20.05.10	1.0	6.9				18.00						строительство	
АИЖК 10об	6 000 R	8.05	15.11.09		15.11.18		110.2	89.50	36 109		87.06	89.60		10.71	2.27	4.41	/A3/BBB	
АИЖК 11об	10 000 R	8.20	15.12.09		15.09.20		132.6	87.00	200 000		82.02	89.99		10.42	2.35	5.01	/A3/BBB	
АИЖК 2об	1 500 R	11.00	01.02.10		01.02.10		3.3	100.97	310 000		100.25	101.69		7.32	5.49	0.25	/A3/BBB	
АИЖК 3об	2 250 R	9.40	15.01.10		15.10.10		11.8	95.84			97.50			14.82	2.47	0.81	/A3/BBB	
АИЖК 4об	900 R	8.70	01.11.09		01.02.12		27.6	95.31						11.53	2.30	1.82	/A3/BBB	
АИЖК 5об	2 200 R	7.35	15.01.10		15.10.12		36.2	91.48			91.00	98.97		11.88	2.03	2.00	/A3/BBB	
АИЖК 6об	2 500 R	7.40	15.01.10		15.07.14		57.4	85.69	199 500					12.92	2.18	2.79	/A3/BBB	
АИЖК 7об	4 000 R	7.68	15.01.10		15.07.16		81.8	88.39			86.91	90.99		11.13	2.19	3.72	/A3/BBB	
АИЖК 8об	5 000 R	7.63	15.12.09	15.03.14	15.06.18	53.0	105.1	91.81	496 270		89.01	95.97	10.76		2.07	2.85	/A3/BBB	
АИЖК 9об	5 000 R	7.49	15.11.09		15.02.17		89.0	88.00	8 330		87.01	94.98		11.06	2.14	3.64	/A3/BBB	
АК БАРС-03	10 000 R	13.10	27.10.09	05.05.10	25.10.11	6.0	29.3	100.58					11.72		6.49	0.44	BB/Baa3/	
АК БАРС-04	5 000 R	13.00	20.04.10		15.10.13		48.3	100.47			100.96	101.35		13.26	6.45	2.84	BB/Baa3/	
Акрон-2	3 500 R	14.05	25.03.10	26.09.11	19.09.13	23.0	47.5	102.50	21 532	1.85	102.30	102.50	12.84		6.84	1.53		
Алькор-01	1 500 R	9.55	08.12.09		08.12.09		1.4	97.43			85.00	100.01		35.64	4.89	0.09		
Альянс-01	3 000 R	14.00	17.03.10		14.09.11		22.9	98.40			94.00	98.00		15.54	7.10	1.47		
Амурмет-02	2 000 R	9.15	26.02.10		26.02.10		4.1											
Амурмет-03	3 000 R	0.10	16.04.10		15.04.11		17.9											
Амурмет-07	6 000 R	8.00	31.12.09		30.06.12		32.6											
Аркада-03	1 200 R	1.00	01.04.10		31.03.11		17.4	3.08										
БалтИнвБ-1	1 000 R	16.00	27.10.09	04.05.10	26.04.11	6.0	18.2	100.28			2.35	3.06		15.71		3.98	0.42	
БАНАНА-М-2	1 500 R	11.50	11.02.10		12.08.10		9.7											
БанкМоск-1	10 000 R	10.64	29.01.10	06.08.10	29.07.11	9.0	21.4	99.87					10.80		5.31	0.68		
БанкМоск-2	10 000 R	11.75	05.02.10	12.02.10	01.02.13	4.0	39.8											
БанкСОЮЗ03	2 000 R	16.00	26.04.10	28.10.10	02.05.11	12.0	18.4				0.01							
БанкСОЮЗ04	3 000 R	14.90	17.02.10	22.02.10	23.02.11	4.0	16.2											
БаренцевФ1	800 R	20.00	04.01.10		04.07.11		20.5	108.98			0.13			14.67	4.58	1.28		
Бахетле-1	1 000 R	16.00	18.11.09	24.11.09	19.05.10	1.0	6.8	94.95			90.00	99.90	135.72		9.46	0.03		
БашкирэнЗв	1 500 R	8.30	14.12.09		09.03.11		16.6											
Белон 02	2 000 R	17.00	25.02.10	28.02.11	23.02.12	16.0	28.3	101.70	2	0.20	102.35	103.00	15.96		8.34	1.06		
БелФрегат1	1 000 R	20.00	17.12.09		17.12.09		1.7	16.00	1 820	2.36	3.04	19.95			33.56			
Бразерск 1	500 R	15.00	25.12.09		25.12.09		2.0					98.00						
Вагонмаш 2	1 000 R	15.50	16.12.09		15.12.10		13.8	95.00	200		95.00	97.49		21.64	8.14	0.85		
ВБД ПП 2об	3 000 R	9.00	16.12.09		15.12.10		13.8	97.91			97.90	99.00		11.28	4.58	0.96		
ВБД ПП 3об	5 000 R	15.00	03.03.10	03.09.10	27.02.13	10.0	40.7	103.95	300	0.05	104.00	104.10	10.17		7.20	0.74		
ВИА АИЖК А	9 440 R	8.50	15.12.09		15.03.40		369.9	100.03						8.69	2.12	10.14		
Виват-фин1	1 000 R	12.10	20.04.10		20.04.10		5.9				70.00							
ВикторияЯ2	1 500 R	10.89	16.02.10		16.02.10		3.8	98.19		-0.01	97.30	98.19		17.68	5.53	0.26		
ВК-Инвест1	10 000 R	9.05	22.01.10	26.01.10	19.07.13	3.0	45.4	100.09	350 000	-0.01	100.05	100.10	8.37		4.51	0.23		
ВК-Инвест3	10 000 R	15.20	12.01.10	14.07.11	08.07.14	21.0	57.2	107.90	124 305	0.21	107.50	107.90	10.25		7.02	1.38		
ВлгТлвТ-2	3 000 R	13.00	01.12.09	03.12.09	30.11.10	1.0	13.3	100.00	3		98.10	100.50	12.60		6.48	0.09		
ВлгТлвТ-3	2 300 R	8.50	01.12.09		30.11.10		13.3	98.93			97.40	100.95		10.66	4.28	0.51		
ВлгТлвТ-4	3 000 R	12.00	08.12.09	11.03.11	03.09.13	17.0	46.9	101.71					11.00		2.94	1.14		
Возрожд 01	3 000 R	8.95	03.03.10		03.03.10		4.3	99.54		0.04	99.58	99.70		10.51	4.48	0.32		
ВТБ - 5 об	15 000 R	15.00	21.01.10	26.04.10	17.10.13	6.0	48.4	103.15	49 323	-0.10	102.97	103.15	8.42		3.63	0.45		
ВТБ - 6 об	15 000 R	13.25	13.01.10	16.07.10	06.07.16	9.0	81.5	103.15	390 329		103.20	103.32	8.87		3.20	0.64		
ВТБ24 01	6 000 R	11.50	07.04.10		05.10.11		23.6	100.04						11.80	5.73	1.60		
ВТБ24 02	10 000 R	11.60	09.02.10	15.02.10	05.02.13	4.0	39.9											
ВТБ24 03	6 000 R	10.50	02.12.09	08.06.10	29.05.13	8.0	43.7	100.22			100.50		10.06		5.22	0.54		
ВТБ24 04	8 000 R	11.85	25.02.10	01.09.10	20.02.14	10.0	52.6											
ВТБ-ЛизФ01	8 000 R	12.10	12.11.09	16.11.09	06.11.14	1.0	61.2	100.25	26 750	-0.05	100.15	100.24	5.57		3.01	0.05		
ВТБ-ЛизФ02	10 000 R	14.00	12.01.10		07.07.15		69.3	102.00	300 000	-0.70	102.00	103.00		25.54	3.42	2.00		
ВТБ-ЛизФ03	5 000 R	14.00	15.12.09	17.06.10	07.06.16	8.0	80.5	102.74		-0.21	102.00	102.99	9.76		3.40	0.56		
ВТБ-ЛизФ04	5 000 R	14.00	15.12.09	17.06.10	07.06.16	8.0	80.5	102.36			102.00		10.41		3.41	0.56		
ГазпромФ3	8 000 R	14.75	19.01.10	23.07.12	12.07.16	33.0	81.7	111.55	51 504	-0.35	109.60	112.24	9.99		6.59	2.09		
ГазпромФ4	10 000 R	16.70	20.04.10	25.04.11	09.04.19	18.0	115.1	110.00	500		108.61	110.50	9.43		7.57	1.27		
ГАЗПРОМ А11	5 000 R	13.75	29.12.09	28.06.11	24.06.14	20.0	56.7	114.85	88 010	0.05	114.85	114.95	4.47		5.97	1.44		
ГАЗПРОМ А13	5 000 R	13.12	29.12.09	29.06.10	26.06.12	8.0	32.5	108.00	436 583	-0.11	108.00	108.10	1.16		6.06	0.64		
ГАЗПРОМ А4	5 000 R	8.22	10.02.10		10.02.10		3.6	100.30	40 180	0.07	100.20	100.28		7.24	4.09	0.27		
ГАЗПРОМ А7	5 000 R	6.79	29.10.09		29.10.09		0.1	100.02						4.33	3.38	0.01		
ГАЗПРОМ А8	5 000 R	7.00	29.10.09		27.10.11		24.4	100.00						7.12	3.49	1.72		
ГАЗПРОМ А9	5 000 R	7.23	17.02.10		12.02.14		52.3	93.66	262		90.02	94.40		9.24	3.85	3.39		
ГазпромБ 1	5 000 R	7.10	28.01.10		27.01.11		15.3	96.49	499 600		94.50	97.30		10.39	3.67	1.09		
ГазпромБ 2	5 000 R	6.54	2															

## Рынок рублевых облигаций

Выпуск	Объем, млн	Купон, %	Дата			Месяцев до		Цена	Изм.	Торговый объем, шт (осн.+РПС)	Котировки		Доходность, %			Дюр, лет	Рейтинг F/M/S	Сектор
			кулона	оферты	погаш	офрт	погаш				покупка	продажа	офрт	погаш	текущ			
КОРПОРАТИВНЫЕ РУБЛЕВЫЕ ОБЛИГАЦИИ (продолжение)																		
ДВТГ-Ф 02	5 000 R	14.50	21.01.10	30.07.10	18.07.13	9.0	45.4	17.56			10.13	24.98					транспорт	
ДГК-01	5 000 R	10.50	12.03.10	17.12.09	08.03.13	2.0	41.0										энергетика	
Дев-Юг 01	1 000 R	18.00	17.11.09		18.05.10		6.8										девелопмент	
ДельтаКр-1	5 000 R	7.09	01.12.09		01.12.09		1.2										банки	
ДельтаКр-2	2 000 R	8.50	25.11.09		30.05.10		7.2	97.64			97.10	98.00		17.07	2.17	0.49	/Baa1/	
ДжейЭфСиг1	2 000 R	16.00	22.04.10	22.04.10	20.10.11	6.0	24.1	99.86			100.00	100.35	16.96		7.99	0.42	//CCC+	
ДиксиФин-1	3 000 R	9.25	18.03.10		17.03.11		16.9	89.48			89.30	90.48		18.95	5.15	1.11		
ДМЦЕНТРоБ1	1 150 R	8.50	06.12.09		26.05.15		67.9	73.68			73.10	74.50		16.37	5.82	3.59		
Домоцентр1	1 000 R	20.00	07.01.10		08.07.10		8.5										торговля	
ЕБРР 01обл	5 000 R	11.51	11.11.09		12.05.10		6.6	100.66	-0.09		100.50	100.75		10.64	2.85	0.47	AAA/Aaa/AAA	
ЕБРР 02обл	5 000 R	8.52	21.01.10		21.04.11		18.1	100.70		5 276	100.00	100.95		8.26	2.11	1.30	AAA/Aaa/AAA	
ЕБРР 03обл	7 500 R	11.09	09.12.09		07.09.11		22.7	100.85		25 001	100.70	100.95		9.16	2.35	1.57	AAA/Aaa/AAA	
ЕБРР 04обл	3 000 R	10.41	17.12.09		12.06.14		56.3	101.26			100.30	101.30		10.45	2.56	3.35	AAA/Aaa/AAA	
ЕБРР 05обл	5 000 R	8.58	13.01.10		09.04.14		54.2	100.40			100.50	100.90		8.74	2.13	3.44	AAA/Aaa/AAA	
ЕврокомФК2	3 000 R	16.00	10.12.09		10.06.10		7.6	1.46			0.01	2.90			548.32		/C/	
ЕврокомФК3	3 000 R	16.00	18.12.09		18.06.10		7.8	0.01	-0.99	202		0.01			79780.00		/C/	
ЕврокомФК5	5 000 R	16.00	16.03.10		15.03.11		16.8	0.22	-0.07	7 498	0.11	0.22			3626.36		/C/	
ЕВРОПА-01	1 200 R	11.00	15.04.10		14.10.10		11.8										торговля	
ЕЭСК-02	1 000 R	8.74	08.04.10	13.04.10	05.04.12	6.0	29.7										энергетика	
Желдорп-1	1 500 R	18.00	01.12.09		30.11.10		13.3	99.41						19.42	9.03	0.82	финансы	
Желдорп-2	2 500 R	18.00	22.04.10	04.05.10	19.04.12	6.0	30.2	101.17	-0.53		98.01	101.65	15.00		8.87	0.45	финансы	
Желдорп-3	2 000 R	13.00	24.03.10		19.09.12		35.3	99.65			99.30	100.00		13.57	6.50	2.18	финансы	
Железобет1	1 000 R	17.00	20.11.09	20.11.09	27.05.11	1.0	19.3	69.50			40.01	99.00			6.10		производство	
ЖилсоцФ-2	1 500 R	16.00	15.04.10		15.04.10		5.7										финансы	
ЖК-Финанс1	1 000 R	20.00	24.12.09		24.12.09		2.0	91.00	-1.00	5 125	90.01	91.00		114.57	5.90	0.08	строительство	
ЗавГросс01	1 000 R	18.00	14.01.10		22.04.10		5.9	3.50	-0.49	117	2.00	3.45			128.23		потреб. тов.	
Зенит Зобл	3 000 R	16.00	11.11.09	14.05.10	09.11.11	7.0	24.8	102.81	-0.09		102.85	103.10	10.68		7.76	0.46	B/Ba3/	
Зенит Фобл	3 000 R	16.00	06.04.10		06.04.10		5.4	102.31			102.51	102.95		10.76	7.84	0.40	B/Ba3/	
Зенит Фобл	5 000 R	10.00	08.12.09	10.12.09	04.06.13	2.0	43.9	100.00	-0.05	15 255	99.96	100.05	9.61		4.99	0.11	B/Ba3/	
Зенит Фобл	3 000 R	15.00	05.01.10	08.07.10	01.07.14	8.0	57.0	102.40	0.15	20 000	102.35	102.50	11.46		7.30	0.60	B/Ba3/	
ИжАвто 02	2 000 R	18.00	10.12.09		09.06.11		19.7	4.99		1	4.01	4.98		967.99	179.86	0.05	автомобиль	
ИКС5Фин 01	9 000 R	7.60	05.01.10	06.07.10	01.07.14	8.0	57.0	97.90		150 000	97.50	97.84	11.08		3.87	0.61	торговля	
ИКС5Фин 04	8 000 R	18.46	10.12.09	13.06.11	02.06.16	20.0	80.4	110.50	-1.00	28 013	109.00	110.50	11.41		8.33	1.26	торговля	
Инпром 02	1 000 R	13.00	14.01.10		15.07.10		8.7	35.05	0.05	2	23.01	59.00			388.49	18.49	0.14	металлургия
Инпром 03	1 300 R	13.00	18.11.09	19.11.09	18.05.11	1.0	19.0	50.45	10.45			70.00			12.85		металлургия	
ИнтергаФ-2	3 000 R	10.70	01.12.09	03.12.09	29.11.11	1.0	25.5	98.80	-0.20	4 734	98.78	98.95	23.17		5.40	0.08	сервис	
Интурист-1	1 000 R	9.00	21.04.10		21.04.10		5.9	93.54			80.00	98.00			4.80	0.39	сервис	
ИРКУТ-03об	3 250 R	8.74	18.03.10		16.09.10		10.8	97.48			97.84	98.80		12.13	4.47	0.78	/Ba2/	
ИркЭнерго1	5 000 R	15.50	03.12.09	07.12.09	28.11.13	1.0	49.8				99.50						/отозван/B-	
ИтераФ-1	5 000 R	18.90	24.11.09	29.05.10	20.11.12	7.0	37.4	102.75		2 482	102.45	102.75	13.93		9.17	0.48	сырье	
Камаз-Фин2	1 500 R	11.25	19.03.10		17.09.10		10.9										автомобиль	
Карус.Ф 01	3 000 R	12.00	18.03.10		12.09.13		47.2										торговля	
Каустик 2	850 R	18.00	07.01.10		07.07.11		20.6	89.85	2.35	1 391	88.01	89.80		33.05	5.00	0.72	химия	
Киров.зд1	1 500 R	74.30	24.03.10		24.03.10		5.0										машиностр.	
КИТФинБ-02	1 000 R	13.00	23.03.10		23.03.10		4.9				4.82						/Caa2/CCC+	
КМБ-Банк2	3 400 R	15.00	02.12.09	07.12.09	30.11.11	1.0	25.5										/отозван/	
КмплФин 01	1 000 R	15.50	04.02.10		04.02.10		3.4										торговля	
КМПО-Фин01	1 000 R	11.30	16.03.10		16.03.10		4.7	94.00						30.65	6.00	0.30	машиностр.	
Кокс 02	5 000 R	8.70	18.03.10	22.03.10	15.03.12	5.0	29.0	96.31			95.60	98.49	19.14		4.50	0.34	металлургия	
Комогр. 1	2 000 R	18.00	14.01.10	15.07.10	14.07.11	9.0	20.9	98.50					21.20		9.11	0.56	с/х	
КОПЕЙКА 02	4 000 R	16.50	18.11.09		15.02.12		28.1	103.00	0.90	150	98.00			15.79	3.99	1.65	//CCC+	
КОПЕЙКА 03	4 000 R	9.80	18.11.09		15.02.12		28.1	99.00	-1.00		98.00	100.00		10.69	2.47	1.86	//CCC+	
КосмосФин1	2 000 R	17.00	17.12.09	01.07.10	16.06.11	8.0	19.9	86.50			75.00	98.00	44.64		9.80	0.44	строительство	
КрЕврБ-01	3 500 R	10.00	03.02.10		03.02.10		3.3										/Ba3/	
КрЕврБ-02	4 000 R	9.00	29.12.09	31.12.09	28.06.11	2.0	20.3										/Ba3/	
КубаньЭн-1	3 000 R	7.85	20.01.10		21.07.10		8.9	95.80	0.80	55	94.55	95.80		14.51	4.09	0.62	финансы	
КуйБАзот-2	2 000 R	8.80	05.03.10		04.03.11		16.5	87.50	0.35	33 095	87.20	87.50		20.71	5.01	1.07	энергетика	
Лаверна 01	1 000 R	4.00	08.04.10		08.04.10		5.5										торговля	
Ленэнерго2	3 000 R	8.54	29.01.10		27.01.12		27.4	91.10	-4.89	40 000	93.00	95.50		13.65	4.67	1.80	энергетика	
Ленэнерго3	3 000 R	8.02	21.04.10		18.04.12		30.2	92.30	0.20	9 567	92.00	93.98		12.03	4.33	2.04	энергетика	
ЛСР 02 обл	5 000 R	13.25	04.02.10	09.02.10	01.08.13	4.0	45.8	98.40		3 010	98.10	98.40	19.12		6.71	0.24	B-/B3/	
ЛСР-Инв 01	2 000 R	10.70	08.12.09		08.12.09		1.4	99.00	0.50	328	98.57	99.00		20.18	5.60	0.10	B-/B3/	
ЛСР-Инв 02	3 000 R	17.00	14.01.10	15.07.10	14.07.11	9.0	20.9	99.28					18.78		8.54	0.57	B-/B3/	
Лукойл2обл	6 000 R	7.25	17.11.09		17.11.09		0.7	100.10	-0.12	4 095	100.10	100.20		5.55	3.61	0.06	BBB-/Baa2/BBB-	
ЛукойлЗобл	8 000 R	7.10	10.12.09		08.12.11		25.8	93.50	-4.50	445 000	93.56	96.99		10.88	3.79	1.76	BBB-/Baa2/BBB-	
Лукойл4обл	6 000 R	7.40	10.12.09		05.12.13		50.0	92.00			89.61	92.00		10.05	4.01	3.17	BBB-/Baa2/BBB-	
ЛукойлБ001	5 000 R	13.35	08.02.10		06.08.12		33.8	108.00	-1.50	135 001	108.01	109.50		10.22	6.16	2.15	BBB-/Baa2/BBB-	
ЛукойлБ002	5 000 R	13.35																

## Рынок рублевых облигаций

Выпуск	Объем, млн	Купон, %	Дата			Месяцев до		Цена	Изм.	Торговый объем, шт (осн.+РПС)	Котировки		Доходность, %			Дюр, лет	Рейтинг F/M/S	Сектор	
			купона	оферты	погаш	офрт	погаш				покупка	продажа	офрт	погаш	текущ				
КОРПОРАТИВНЫЕ РУБЛЕВЫЕ ОБЛИГАЦИИ (продолжение)																			
МГТС-05 об	1 500 R	16.00	24.11.09		25.05.10		7.0	100.60			100.50	104.00		14.41	7.93	0.27	/Ba3/BB-	телеком	
МежПромБ-1	3 000 R	12.65	28.12.09	29.10.09	03.01.18		0.0	99.7										банки	
Метсерв-Ф1	1 500 R	12.00	25.11.09	04.06.10	23.05.12		7.0	97.99		450	95.10	98.00	15.65	6.11	0.50			торговля	
Мечел 2об	5 000 R	8.40	16.12.09	21.06.10	12.06.13		8.0	98.10		147 264	98.01	98.10	11.61	4.27	0.56			металлургия	
Мечел 4об	5 000 R	19.00	29.10.09	30.07.12	21.07.16		34.0	82.0	-1.99				13.46	4.16	1.91			металлургия	
Мечел 5об	5 000 R	12.50	19.01.10	18.10.12	09.10.18		36.0	109.0										металлургия	
МИА-3об	1 500 R	7.95	26.11.09	06.09.10	24.02.12		10.0	28.4			96.10	96.90	12.17	2.05	0.74	/Ba2/	финансы		
МИА-4об ип	2 000 R	12.50	07.01.10	21.10.10	01.10.15		12.0	72.2	-0.06		100.00	100.50	12.66	3.12	0.83	/Ba2/	финансы		
МИА-5об	2 000 R	13.50	21.01.10	29.07.10	17.07.14		9.0	57.5			100.30	103.00	12.71	3.34	0.65	/Ba2/	финансы		
МИАН-Дев-1	2 000 R	13.00	02.03.10		02.03.10		4.2											девелопмент	
Миг-Ф 02	3 000 R	0.10	09.03.10		06.09.11		22.7											машиностр.	
Микоян-2об	2 000 R	18.50	11.02.10	25.02.10	07.02.13		4.0	40.0	-2.14		101.80	102.50	15.59	9.19	0.29			потреб. Тов	
М-ИНДУСТР	1 000 R	12.25	16.02.10		16.08.11		22.0	19.00	0.05	9 477	18.52	19.00		216.23	32.15	0.43			строительство
М-Индустр2	1 500 R	20.00	13.01.10	18.01.10	10.07.13		3.0	45.1					19.77	9.98	0.19			строительство	
МикротрФ1	2 500 R	19.00	04.02.10	05.08.10	02.08.12		9.0	33.7			99.00	101.00	21.14	9.56	0.60			потреб. Тов	
Митлэнд-01	1 000 R	13.50	17.11.09		16.02.10		3.8	11.12	8.99		3.25	18.99		30.27					потреб. тов.
МИЭЛЬ-Ф 01	1 500 R	11.50	12.01.10	23.12.09	13.07.10		2.0	8.7						98.00					девелопмент
МКБ 03обл	2 000 R	15.00	16.12.09		16.06.10		7.8	100.13			98.12	101.00		15.23	7.47	0.52	B-/B1/	банки	
МКБ 04обл	2 000 R	15.00	16.03.10		15.03.11		16.8	101.38	-0.02		100.50	101.50		14.31	7.38	1.12	B-/B1/	банки	
МКБ 05обл	2 000 R	15.00	28.10.09	05.05.10	25.04.12		6.0	30.4					14.79	7.47	0.42	B-/B1/	банки		
МКБ 06обл	2 000 R	16.00	09.02.10	16.08.10	07.08.12		10.0	33.9	0.01		100.00	102.00	14.85	7.90	0.67	B-/B1/	банки		
ММ-Фин 01	1 000 R	14.00	02.03.10	02.03.10	26.02.13		4.0	40.6										девелопмент	
ММ-Фин 02	1 500 R	16.50	05.01.10	11.01.10	03.07.12		3.0	32.7			50.00							девелопмент	
МОИА	1 500 R	9.00	21.12.09		21.12.10		14.0												финансы
МОИА 02	3 000 R	7.99	08.03.10		07.09.11		22.7												финансы
МОИА 03	5 000 R	7.75	13.12.09		14.06.14		56.4												финансы
МОРЕ-П 01	1 000 R	15.50	02.02.10	08.02.10	03.08.10		4.0	9.4			80.00								девелопмент
МоскомБ-2	3 000 R	14.00	16.02.10	16.02.10	15.02.11		4.0	15.9											банки
МоскомБ-3	5 000 R	15.00	16.12.09	17.06.10	12.06.13		8.0	44.2											банки
МОСМАРТФ 1	2 000 R	0.01	15.04.10	20.10.10	12.04.12		12.0	30.0			20.00	98.00	13.58		0.01	0.87		торговля	
МособгазФ2	3 000 R	9.25	24.12.09		24.06.12		32.4	83.00		15	83.00	83.38		22.94	5.56	1.23			сервис
Мособлгаз1	2 500 R	12.00	14.11.09		17.05.11		18.9	92.14			90.01	94.28		18.80	6.49	1.16			услуги
Мособлтр-2	4 000 R	21.00	26.03.10		26.03.11		17.2												финансы
МосТрАвтФ1	7 500 R	12.80	22.12.09	24.12.09	18.12.12		2.0	38.3				97.50							//D
Мосэнерго1	5 000 R	12.50	16.03.10		13.09.11		22.9	103.50	1		103.51	104.20		10.66	6.02	1.55	//BB-	энергетика	
Мосэнерго2	5 000 R	7.65	25.02.10	01.03.12	18.02.16		29.0	76.9			93.20	98.20	11.14	4.08	1.94	//BB-	энергетика		
МосэнергоБО-2	2 000 R	11.45	25.02.10		26.08.10		10.1	100.78			100.30			10.68	5.66	0.73	//BB-	энергетика	
МОЭК-01	3 500 R	18.00	29.10.09	11.02.10	25.07.13		4.0	45.6					7.87	4.39	0.26	BB+//	энергетика		
МОЭСК-01	6 000 R	8.05	09.03.10		06.09.11		22.7	92.42			95.57	96.75		13.14	4.34	1.54			энергетика
МРСК Ур.01	1 000 R	8.15	24.11.09	26.05.10	22.05.12		7.0	31.3											энергетика
МТС 01	10 000 R	14.01	22.04.10	23.04.10	17.10.13		6.0	48.4	1.07	30 000	101.70	102.95	8.04	6.79	0.45	BB+/Ba2/BB	телеком		
МТС 02	10 000 R	14.01	27.10.09	27.04.10	20.10.15		6.0	72.8					11.06	6.88	0.42	BB+/Ba2/BB	телеком		
МТС 03	4 000 R	8.70	22.12.09	22.06.10	12.06.18		8.0	105.0	-0.45	2	99.10	99.99	10.46	4.38	0.57	BB+/Ba2/BB	телеком		
МТС 04	15 000 R	16.75	18.05.10	19.05.11	13.05.14		19.0	55.3	0.49	45 000	106.81	108.63	10.24	15.37	1.29	BB+/Ba2/BB	телеком		
МТС 05	15 000 R	14.25	27.07.10	26.07.12	19.07.16		33.0	81.9	-1.25	632	106.51	108.79	10.76	13.19	2.17	BB+/Ba2/BB	телеком		
НастояшкаЗК1	1 000 R	14.50	18.12.09		18.12.09		1.8												c/x
НИТОЛ 02	2 200 R	11.75	15.12.09		15.12.09		1.7	99.10		83	99.00	99.10		19.14	5.91	0.12			химия
НКНХ-04 об	1 500 R	10.00	29.03.10		26.03.12		29.4				50.00								B/B1/
НОМОС 11в	5 000 R	15.00	06.01.10	12.07.10	02.07.14		9.0	57.0	-0.03	2 410	102.01	102.10	11.81	7.32	0.60	B+/Ba3/	банки		
НОМОС 8в	3 000 R	15.00	17.02.10	22.02.10	16.02.11		4.0	15.9			101.30	101.40	10.44	7.38	0.29	B+/Ba3/	банки		
НОМОС 9в	5 000 R	15.00	18.12.09	23.06.10	14.06.13		8.0	44.2		2 000	101.95	102.10	11.71	7.33	0.56	B+/Ba3/	банки		
НТС-01	1 000 R	15.00	27.10.09	30.10.09	26.04.11		0.0	18.2						17.08					торговля
НФК-3	2 000 R	18.00	27.10.09	05.05.10	03.05.11		6.0	18.5											финансы
ОбКондФ-01	3 000 R	7.70	18.11.09	19.05.10	16.05.12		7.0	31.1			90.00	97.25	14.83	3.98	0.47			потреб. тов.	
ОбКондФ-02	3 000 R	15.00	21.04.10	22.11.11	17.04.13		25.0	42.3		1 760	98.00		14.93	7.48	1.61			потреб. тов.	
ОГК-2 01об	5 000 R	7.70	31.12.09		05.07.10		8.4	98.24	0.24	140	98.24	98.25		10.64	3.91	0.61			энергетика
ОГК-3 об	3 000 R	7.75	11.12.09	17.12.09	09.12.11		2.0	25.8											энергетика
ОГК-5 БО-1	2 000 R	12.20	26.01.10		27.07.10		9.1	102.16						9.32	5.95	0.66	/Ba3/	энергетика	
ОГК-5 БО-2	2 000 R	12.20	26.01.10		27.07.10		9.1	102.00				102.79		9.55	5.96	0.66	/Ba3/	энергетика	
ОГК-5 об-1	5 000 R	12.25	01.04.10		29.09.11		23.4	103.99	0.49	23 961	103.80	103.99		10.16	5.87	1.60	/Ba3/	энергетика	
ОГК-6 01об	5 000 R	7.55	22.04.10	29.04.10	19.04.12		6.0	30.2		7 000	92.51	98.50	10.65	3.82	0.46			энергетика	
ОГО-агро-3	1 500 R	16.00	01.01.10		09.07.10		8.5	18.61	3.72	356	14.50	19.88			42.87				c/x
ОМЗ-6 об	1 600 R	10.25	04.12.09	11.12.09	31.05.13		2.0	43.8					17.46	5.16	0.11	//B-	машиностр.		
ОМЗ-5 об	1 500 R	13.00	02.03.10		30.08.11		22.4	100.00			50.01			13.40	6.48	1.47	//B-	машиностр.	
ПАВА 02 об	1 000 R		31.10.09		21.10.11		24.2												c/x
Парнас-М 2	1 000 R	10.80	19.11.09	19.11.09	17.11.11		1.0	25.1											

## Рынок рублевых облигаций

Выпуск	Объем, млн	Купон, %	Дата			Месяцев до		Цена	Изм.	Торговый объем, шт (осн.+РПС)	Котировки		Доходность, %			Дюр, лет	Рейтинг F/M/S	Сектор
			купуна	оферты	погаш	офрт	погаш				покупка	продажа	офрт	погаш	текущ			
<b>КОРПОРАТИВНЫЕ РУБЛЕВЫЕ ОБЛИГАЦИИ (продолжение)</b>																		
Райффайзен-4	10 000 R	13.50	08.12.09	08.12.11	03.12.13	26.0	50.0	101.20					13.20	6.65	1.61	BBB+/Baa1/BBB-	банки	
РВКФинанс1	1 750 R	19.00	21.01.10	28.07.10	21.07.11	9.0	21.1	103.52			104.00	104.60	13.88	9.15	0.62		услуги	
РенКап-1	2 000 R	14.50	02.03.10		02.03.10		4.2	98.10	-0.10	2 498	98.00	98.10		21.22	7.37	0.29	CCC/B1/B-	банки
РенКап-2	3 000 R	22.00	11.04.10	15.10.10	04.04.12	12.0	29.7	100.50		421	100.50	100.88	22.14	10.86	0.75	CCC/B1/B-	банки	
РенКап-3	4 000 R	25.00	14.12.09	18.06.10	06.06.12	8.0	31.8	101.94	0.34	433	101.81	101.94	22.02	12.16	0.48	CCC/B1/B-	банки	
РЕСТОРАНСЗ	1 000 R	18.00	27.11.09	03.06.10	26.11.10	7.0	13.2	99.53			99.00	99.50	19.13	9.02	0.47		услуги	
РЖД-03обл	4 000 R	8.33	02.12.09		02.12.09		1.2	100.15			100.06	102.50		6.83	4.15	0.10	BBB/Baa1/BBB	транспорт
РЖД-06обл	10 000 R	7.35	11.11.09		10.11.10		12.7	99.50			96.01	99.50		8.01	3.68	0.92	BBB/Baa1/BBB	транспорт
РЖД-07обл	5 000 R	7.55	11.11.09		07.11.12		36.9	92.76		120 000	87.03	98.50		10.66	4.06	2.40	BBB/Baa1/BBB	транспорт
РЖД-08обл	20 000 R	8.50	06.01.10		06.07.11		20.6	99.00	0.25	510 000	98.40	99.15		9.34	4.28	1.44	BBB/Baa1/BBB	транспорт
РЖД-09обл	15 000 R	13.50	18.11.09	21.05.10	13.11.13	7.0	49.3	103.07	0.17	25 000	102.90	103.10	7.86	6.53	0.50	BBB/Baa1/BBB	транспорт	
РЖД-10обл	15 000 R	15.00	11.03.10		06.03.14		53.1	118.26	-0.15	195 141	118.50	118.55		9.99	6.32	3.08	BBB/Baa1/BBB	транспорт
РЖД-11обл	15 000 R	13.50	25.11.09	28.05.10	18.11.15	7.0	73.8	102.40	-0.71		102.91	103.15	9.25	6.57	0.51	BBB/Baa1/BBB	транспорт	
РЖД-12обл	15 000 R	14.90	26.11.09	28.11.11	16.05.19	25.0	116.3	110.00	-0.25	3 630	110.00	110.20	9.66	6.76	1.63	BBB/Baa1/BBB	транспорт	
РЖД-13обл	15 000 R	13.88	11.03.10		06.03.14		53.1	101.90	0.10	350	101.60	101.90		13.72	6.79	2.96	BBB/Baa1/BBB	транспорт
РЖД-14обл	15 000 R	13.40	13.04.10		07.04.15		66.3	101.49	0.04		101.60	101.85		13.43	6.58	3.55	BBB/Baa1/BBB	транспорт
РЖД-15обл	15 000 R	14.25	28.12.09	26.12.12	20.06.16	39.0	81.0	102.05		201	101.55	102.05	13.84	6.96	2.24	BBB/Baa1/BBB	транспорт	
РЖД-16обл	15 000 R	14.33	14.12.09	13.06.11	05.06.17	20.0	92.6	107.50	0.10		107.60	107.65		9.46	6.65	1.32	BBB/Baa1/BBB	транспорт
РЖД-17обл	15 000 R	14.05	25.01.10	24.07.13	16.07.18	46.0	106.2	101.71			102.50		13.87	6.89	2.59	BBB/Baa1/BBB	транспорт	
РЖД-18обл	15 000 R	14.25	25.01.10	23.07.14	15.07.19	58.0	118.3	101.39			102.50		14.29	7.01	3.06	BBB/Baa1/BBB	транспорт	
РЖД-19обл	15 000 R	13.50	25.01.10	27.07.11	08.07.24	21.0	179.0	105.00			105.00					BBB/Baa1/BBB	транспорт	
РМК-ФИН 01	3 000 R	8.75	06.04.10		06.04.10		5.4	93.00		4 500	93.02	93.82		28.16	4.69	0.35		металлургия
Россельх 2	7 000 R	7.85	18.11.09		16.02.11		15.9	97.82	-0.48		98.00	98.70		9.99	2.00	1.13	BBB/Baa1/	банки
Россельх 3	10 000 R	7.34	18.02.10	22.02.10	09.02.17	4.0	88.8	99.90	0.80	60 000	99.90	100.00	7.50	3.66	0.30	BBB/Baa1/	банки	
Россельх 4	10 000 R	11.50	07.04.10	07.10.11	27.09.17	24.0	96.4	103.00		700 512	102.50	103.50		9.97	5.57	1.63	BBB/Baa1/	банки
Россельх 5	10 000 R	13.50	08.12.09	08.12.11	27.11.18	26.0	110.6	100.00			100.00		13.90	6.73	1.60	BBB/Baa1/	банки	
Россельх 7	5 000 R	13.95	15.12.09	17.06.10	05.06.18	8.0	104.8	103.38	0.18				8.44	6.73	0.56	BBB/Baa1/	банки	
РосТ-Лавин1	1 000 R	0.10	07.01.10	17.07.10	08.07.10	9.0	8.5									BBB/Baa1/	торговля	
РТК-ЛИЗ 5с	2 250 R	8.35	11.02.10		12.08.10		9.7	80.24	0.24	5 569	79.80	80.00		51.55	5.19	0.42		финансы
РубПлсPer1	1 000 R	20.00	01.12.09		01.06.10		7.3	49.00			0.11	98.00		296.56	20.35	0.13		торговля
РусМасла-2	1 000 R	15.00	01.04.10	08.04.10	29.03.12	5.0	29.5	15.00	-5.00	4	11.10	21.50			49.86			потреб. тов.
РусМоре об	2 000 R	18.00	17.12.09	21.06.10	14.06.12	8.0	32.1	62.96			23.83	102.10	148.10	7.13	0.24			потреб. тов.
РуссНефть1	7 000 R	12.00	11.12.09	17.12.09	10.12.10	2.0	13.7	99.00			98.00	99.99	18.52	6.04	0.12			сырье
РусСтанд-5	5 000 R	14.75	11.03.10		09.09.10		10.6	100.05					15.16	7.35	0.73	BB-/Baa2/B+	банки	
РусСтанд-6	6 000 R	15.00	10.02.10	17.02.10	09.02.11	4.0	15.7	100.02				100.60	14.30	7.48	0.27	BB-/Baa2/B+	банки	
РусСтанд-7	5 000 R	15.00	23.03.10	01.04.10	20.09.11	5.0	23.1	99.60	-0.65			100.70	15.63	7.51	0.37	BB-/Baa2/B+	банки	
РусСтанд-8	5 000 R	14.00	16.04.10	22.10.10	13.04.12	12.0	30.0									BB-/Baa2/B+	банки	
Русфинанс4	4 000 R	7.74	12.02.10		12.02.10		3.6	99.07	-0.18	64 600		99.60		11.20	3.90	0.27	/Baa2/BB+/	банки
РусьБанк-2	2 000 R	14.50	22.02.10		22.02.10		4.0	100.53	-0.02		100.45	100.60		13.03	7.23	0.29	/B2/	банки
Рыбкэб-1	1 000 R	19.00	01.12.09	04.03.10	28.02.12	4.0	28.5										/B2/	производство
САНОС-02об	3 000 R	10.00	10.11.09		10.11.09		0.5	99.89	-0.11		99.30	99.99		12.87	4.99	0.04		химия
СатурнНПО2	2 000 R	16.50	21.03.10	21.03.10	20.09.11	5.0	23.1	95.00			93.01	97.00	32.89	8.71	0.30			машиностр.
СатурнНПО3	3 500 R	16.25	06.12.09	09.12.09	06.06.14	1.0	56.1					99.99						машиностр.
СахарКо 01	2 000 R	14.00	10.11.09		10.11.09		0.5											s/x
Сахатрнфр1	1 500 R	12.50	02.12.09		02.12.09		1.2											услуги
СБ-Финанс1	1 500 R	1.00	21.12.09	25.06.10	18.06.12	8.0	32.2											потреб. тов.
СвобСокол3	1 200 R	18.00	24.11.09	23.11.10	24.05.11	13.0	19.2	74.29	-11.71		50.00	92.58	58.63	12.08	0.59			производство
СвязьБанк1	2 000 R	16.00	21.01.10		21.04.11		18.1	100.53			100.55	104.00		16.53	3.97	1.16		банки
Северсталь БО-01	15 000 R	14.00	23.03.10	20.09.11	18.09.12	23.0	35.3	104.00	-0.12	1 258	103.85	104.00	11.92	6.71	1.54	V+/Baa3/BB-	сырье	
СевКаб 03	1 500 R	10.50	29.12.09		27.03.12		29.4	49.07			0.15	97.99		55.56	5.34	1.29		производство
СевКаб 04	2 000 R	10.75	24.11.09		21.05.13		43.4	16.57	0.57	27	15.00	16.57		126.39	16.17	0.78		производство
СевСтАвто	1 500 R	8.00	21.01.10		21.01.10		2.9	98.80	0.55	325	98.50	98.80		13.57	4.04	0.21		автопром
СевСтАвто2	3 000 R	7.70	20.01.10	26.07.10	17.07.13	9.0	45.3	93.00	0.50	6 426	92.40	93.00	18.72	4.13	0.61			автопром
СЗЛК-Фин-1	1 000 R	11.50	02.03.10		02.03.10		4.2											производство
СЗТелекЗоб	3 000 R	8.60	26.11.09		24.02.11		16.2	98.89			98.50	100.50		10.31	2.17	0.76	BB-/BB-	телеком
СЗТелек4об	2 000 R	8.10	10.12.09		08.12.11		25.8	97.04			95.00			10.92	2.08	1.13	BB-/BB-	телеком
СЗТелек5об	2 000 R	13.51	24.11.09	01.06.10	21.05.13	7.0	43.4	100.40	-0.25	1	100.01	100.40	12.95	3.36	0.51	BB-/BB-	телеком	
СЗТелек6об	3 000 R	11.70	04.11.09	09.08.11	24.07.19	22.0	118.6	102.65	2.00		103.50	104.24	11.71	2.84	1.43	BB-/BB-	телеком	
Сибирь-01	2 300 R	18.00	19.01.10		29.05.10		7.0	33.2		45	81.55	86.00	40.10	10.50	0.40			транспорт
Сибметин01	10 000 R	13.50	22.04.10	20.10.14	10.10.19	61.0	121.2											металлургия
Сибметин02	10 000 R	13.50	22.04.10	20.10.14	10.10.19	61.0	121.2											металлургия
СибТлк-боб	2 000 R	9.75	18.03.10		16.09.10		10.8	99.28			98.35			10.88	4.90	0.78	V+//	телеком
СибТлк-воб	3 000 R	9.75	11.02.10	18.02.10</														



## Рынок рублевых облигаций

Выпуск	Объем, млн	Купон, %	Дата			Месяцев до		Цена	Изм.	Торговый объем, шт (осн.+РПС)	Котировки		Доходность, %			Дюр, лет	Рейтинг F/M/S	Сектор
			купоны	оферты	погаш	офрт	погаш				покупка	продажа	офрт	погаш	текущ			
<b>ГОСУДАРСТВЕННЫЕ И МУНИЦИПАЛЬНЫЕ ОБЛИГАЦИИ</b>																		
Башкорт606	1 500 R	8.02	01.12.09		30.11.10	13.3	96.99	-1.01			97.50	98.50	11.30	4.12	0.93	/Ba1/BB+	муниципальный	
ВолгогрОб1	700 R	9.00	17.12.09		17.06.10	7.8										BB//BB-	муниципальный	
ВолгогрОб4	1 000 R	7.95	17.11.09		15.05.12	31.1	87.68				91.00	95.80	16.05	4.52	1.49	BB//BB-	муниципальный	
ВоронежОб3	500 R	10.25	28.12.09		27.06.11	20.3	97.15		51 933		96.50	99.99	12.68	5.26	1.26		муниципальный	
ИркОбл31-1	1 500 R	8.00	17.12.09		17.12.09	1.7	99.85	-0.10			99.75	99.95	9.33	2.00	0.13	/B+	муниципальный	
ИркОбл31-3	3 000 R	6.75	25.11.09		24.11.10	13.1	96.75				96.00	97.00	13.24	2.41	0.49	/B+	муниципальный	
ИркОбл31-4	1 200 R	7.25	20.01.10		26.05.10	7.1	94.57				97.01		18.34	2.48	0.48	/B+	муниципальный	
ИркОбл31-5	2 200 R	8.20	23.02.10		26.10.11	24.3	95.30		18 312		90.01	95.30	12.22	2.88	1.12	/B+	муниципальный	
ИркОбл31-6	3 800 R	9.20	23.11.09		22.11.12	37.4	94.35	-0.65	100 000		94.00	96.20	13.86	2.67	1.25	/B+	муниципальный	
КалужОбл-2	1 300 R	8.50	30.11.09		29.08.11	22.4	92.66				88.00	95.00	14.28	2.29	1.28	BB-/I	муниципальный	
КалужОбл-3	1 000 R	9.15	02.12.09		29.11.12	37.7	90.33				87.01	93.24	13.85	2.52	2.14	BB-/I	муниципальный	
КалужОбл-4	1 500 R	10.21	30.12.09		26.06.13	44.6					85.00					BB-/I	муниципальный	
Карелия 11	800 R	9.90	12.11.09		10.05.12	30.9	94.98				89.00	97.50	14.39	5.20	1.10	BB-/I	муниципальный	
Карелия 12	1 000 R	19.05	03.12.09		02.06.11	19.5	107.50	-0.44	20 018		107.60	107.88	12.48	4.42	0.92	BB-/I	муниципальный	
Карелия 2	1 000 R	7.87	15.04.10		14.04.11	17.8	95.97				92.00	96.90	11.48	4.09	1.12	BB-/I	муниципальный	
КОМИ 6в об	700 R	10.50	14.04.10		14.10.10	11.8	97.04				97.00	100.00	14.34	5.40	0.82	BB/Baa2/	муниципальный	
КОМИ 7а об	1 000 R	9.00	23.11.09		22.11.13	49.6	93.30		21 423		92.50	93.30	10.93	4.86	2.71	BB/Baa2/	муниципальный	
КОМИ 8а об	1 000 R	7.50	05.03.10		03.12.15	74.3	76.50				69.01	84.00	13.44	4.89	3.86	BB/Baa2/	муниципальный	
КраснодКр2	1 500 R	7.00	18.12.09		14.12.12	38.2										BB//BB	муниципальный	
ЛенОбл-2об	800 R	14.01	09.12.09		08.12.10	13.6	102.60	-1.40			101.20	104.00	11.76	6.81	0.92	BB//BB	муниципальный	
ЛенОбл-3об	1 300 R	12.25	11.12.09		05.12.14	62.2	102.09				101.00	109.49	11.76	5.98	3.40	BB//BB	муниципальный	
МГор38-об	5 000 R	10.00	26.12.09		26.12.10	12.2	99.77		327 000		100.66	101.82	10.45	5.03	0.99	BBB+/Baa1/BBB	муниципальный	
МГор39-об	4 800 R	8.00	21.01.10		21.07.14	57.6	92.50		100 000		92.00	93.25	9.87	4.36	3.57	BBB+/Baa1/BBB	муниципальный	
МГор41-об	5 000 R	8.00	30.01.10		30.07.10	9.2	99.24				99.66	100.40	9.23	4.06	0.68	BBB+/Baa1/BBB	муниципальный	
МГор44-об	5 000 R	8.00	24.12.09		24.06.15	68.9	91.83		100 000		91.10	91.83	9.65	4.37	4.11	BBB+/Baa1/BBB	муниципальный	
МГор45-об	15 000 R	8.00	27.12.09		27.06.12	32.5	97.30	-0.14	18 999		96.57	97.30	9.36	4.12	2.19	BBB+/Baa1/BBB	муниципальный	
МГор49-об	25 000 R	8.00	14.12.09		14.06.17	92.9	89.88	0.08			89.66	91.00	9.52	4.46	5.14	BBB+/Baa1/BBB	муниципальный	
МГор50-об	15 000 R	8.00	18.12.09		18.12.11	26.1	97.81	-0.09	7 440		97.82	98.00	9.35	4.10	1.79	BBB+/Baa1/BBB	муниципальный	
МГор54-об	15 000 R	8.00	05.03.10		05.09.12	34.8	96.50	0.20	6 781		96.00	96.49	9.47	4.11	2.36	BBB+/Baa1/BBB	муниципальный	
МГор56-об	20 000 R	8.00	22.03.10		22.09.16	84.1	89.80	0.33	11 020		89.60	90.00	9.69	4.42	4.88	BBB+/Baa1/BBB	муниципальный	
МГор58-об	15 000 R	10.00	01.12.09		01.06.11	19.4	102.20	-0.22	11 422		101.75	102.15	8.78	2.44	1.36	BBB+/Baa1/BBB	муниципальный	
МГор59-об	15 000 R	10.00	15.12.09		15.03.10	4.7	100.95	0.20	103 860		100.80	100.98	7.66	2.47	0.35	BBB+/Baa1/BBB	муниципальный	
МГор61-об	15 000 R	15.00	03.12.09		03.06.13	43.9	117.70	0.30	1489 003		117.60	117.90	9.50	3.18	2.62	BBB+/Baa1/BBB	муниципальный	
МГор62-об	20 000 R	16.00	08.12.09		08.06.14	56.2	117.90	-0.34	242 600		117.80	118.00	9.51	3.38	3.16	BBB+/Baa1/BBB	муниципальный	
МГор63-об	15 000 R	15.00	10.12.09		10.12.13	50.2	118.33	0.28			118.50	119.80	9.92	3.16	2.90	BBB+/Baa1/BBB	муниципальный	
Мос.обл.5в	12 000 R	10.00	30.03.10		30.03.10	5.2	100.05	0.05	1		99.90	100.02	10.08	4.98	0.39	/B3/отозван	муниципальный	
Мос.обл.6в	12 000 R	9.00	20.04.10		19.04.11	18.0	95.34	-0.16			95.01	96.74	12.94	4.71	1.25	/B3/отозван	муниципальный	
Мос.обл.7в	16 000 R	8.00	21.04.10		16.04.14	54.4	83.70	-0.30	64 745		83.70	84.00	13.32	4.77	3.33	/B3/отозван	муниципальный	
Мос.обл.8в	10 000 R	9.00	15.12.09		11.06.13	44.1	92.98	0.08	425		92.30	92.98	12.76	4.83	1.93	/B3/отозван	муниципальный	
Мос.обл.9в	33 000 R	18.10	16.11.09		15.03.12	29.0	106.80				106.06	108.89	13.58	7.89	1.21	/B3/отозван	муниципальный	
НижгорОбл3	2 000 R	7.95	22.04.10		20.10.11	24.1	95.00						11.82	4.17	1.32	BB/Baa2/	муниципальный	
НижгорОбл4	2 700 R	8.50	27.11.09		17.11.12	37.3	94.41				94.01	96.70	12.68	4.46	1.22	BB/Baa2/	муниципальный	
ОФЗ 25057	40 817 R	7.40	20.01.10		20.01.10	2.9	100.20	-0.03	98 223		100.23	100.25	6.70	1.84	0.22	BBB+/Baa2/BBB	гос. бумаги	
ОФЗ 25059	41 000 R	6.10	20.01.10		19.01.11	15.0	98.00		57 757		97.80	98.10	8.05	1.55	1.11	BBB+/Baa2/BBB	гос. бумаги	
ОФЗ 25061	42 513 R	5.80	04.11.09		05.05.10	6.4	99.30		1320 188				7.36	1.46	0.48	BBB+/Baa2/BBB	гос. бумаги	
ОФЗ 25064	45 000 R	11.90	20.01.10		18.01.12	27.1	107.25		6318 007		107.25	107.45	8.57	2.77	1.84	BBB+/Baa2/BBB	гос. бумаги	
ОФЗ 25065	46 000 R	12.00	30.12.09		27.03.13	41.6	111.00	0.05	207 800		110.50	110.95	8.53	2.70	2.64	BBB+/Baa2/BBB	гос. бумаги	
ОФЗ 25066	40 000 R	10.55	06.01.10		06.07.11	20.6										BBB+/Baa2/BBB	гос. бумаги	
ОФЗ 25067	39 517 R	11.30	20.01.10		17.10.12	36.2	107.83	-0.17	20 243		107.83	107.90	8.57	2.61	2.38	BBB+/Baa2/BBB	гос. бумаги	
ОФЗ 25068	44 817 R	12.00	24.02.10		20.08.14	58.6	113.51	-0.10	90 550		113.20	113.58	8.70	5.27	3.50	BBB+/Baa2/BBB	гос. бумаги	
ОФЗ 25070	10 000 R	10.00	31.03.10		28.09.11	23.4	102.63	-0.47	1095 000		102.95	103.05	8.66	4.86	1.64	BBB+/Baa2/BBB	гос. бумаги	
ОФЗ 26198	42 117 R	6.00	03.11.09		02.11.12	36.8	93.47	-0.03	335 763		93.25	93.55	8.54	6.42	2.47	BBB+/Baa2/BBB	гос. бумаги	
ОФЗ 26199	40 291 R	6.10	13.01.10		11.07.12	33.0	93.82		343 694		94.50	94.90	8.97	1.62	2.30	BBB+/Baa2/BBB	гос. бумаги	
ОФЗ 26202	10 000 R	11.20	23.12.09		17.12.14	62.6	111.35	-0.35	31 000		111.00	111.48	8.73	2.51	3.69	BBB+/Baa2/BBB	гос. бумаги	
ОФЗ 46002	62 000 R	8.00	10.02.10		08.08.12	32.9	98.94		157 000		99.10	99.50	8.75	4.03	1.73	BBB+/Baa2/BBB	гос. бумаги	
ОФЗ 46003	18 649 R	10.00	13.01.10		14.07.10	8.7	100.91				100.75	104.05	8.81	4.94	0.64	BBB+/Baa2/BBB	гос. бумаги	
ОФЗ 46014	58 290 R	8.00	10.03.10		29.08.18	107.6	94.67		276 172		89.80	95.94	9.04	4.21	3.05	BBB+/Baa2/BBB	гос. бумаги	
ОФЗ 46017	80 000 R	8.00	11.11.09		03.08.16	82.4	90.10		105 000		90.50	90.90	9.16	2.21	4.53	BBB+/Baa2/BBB	гос. бумаги	
ОФЗ 46018	128 934 R	8.50	09.12.09		24.11.21	147.1	89.00	-0.05	3 744		88.50	89.00	9.10	2.38	6.64	BBB+/Baa2/BBB	гос. бумаги	
ОФЗ 46019	26 000 R		31.03.10		20.03.19	114.4										BBB+/Baa2/BBB	гос. бумаги	
ОФЗ 46020	116 911 R	6.90	10.02.10		06.02.36	320.0	78.63		613 536		78.75	81.00	9.26	4.38	9.73	BBB+/Baa2/BBB	гос. бумаги	
ОФЗ 46021	92 794 R	7.00	17.02.10		08.08.18	106.9	81.07	-2.93	10 200		82.75	84.80	9.49	4.30	5.68	BBB+/Baa2/BBB	гос. бумаги	
Пензаобл2	1 000 R	9.80																

## Рынок еврооблигаций

Выпуск	Объем, млн	Купон, %	Дата			Месяцев до		Цена	Изм.	Торговый объем, шт	Котировки		Доходность, %			Дюр, лет	Рейтинг F/M/S	Сектор	
			купона	оферты	погаш	офрт	погаш				покупка	продажа	офрт	погаш	текущ				
<b>ЕВРООБЛИГАЦИИ</b>																			
Absolut Bank-10	175 \$	9.13	30.03.10		30.03.10		5.2	102.44	0.06					3.32	4.45	0.42	A-/Baa3/	банки	
Ak bars-10	250 \$	8.25	28.12.09		28.06.10		8.2	101.27	0.26					6.27	4.07	0.63	BB/Baa3/	банки	
Ak bars-11	300 \$	9.25	20.12.09		20.06.11		20.1	100.92	-0.11					8.63	4.58	1.46	BB/Baa3/	банки	
Alfa-Bank-12	500 \$	8.20	25.12.09		25.06.12		32.4	100.41	0.02					8.02	4.08	2.29	BB-/Baa2/B+	банки	
Alfa-Bank-13	400 \$	9.25	24.12.09	24.06.11	24.06.13	20.0	44.6	102.30	-0.11			7.74			4.52	1.48	BB-/Baa2/B+	банки	
Alfa-Bank-15	225 \$	8.63	09.12.09	09.12.10	09.12.11	14.0	74.5										BB-/Baa2/B+	банки	
Alfa-Bank-17	300 \$	8.64	22.02.10	22.02.12	22.02.17	28.0	89.2										BB-/Baa2/B+	банки	
Airosa-14	500 \$	8.88	17.11.09		17.11.14		61.6	100.66	-0.07					8.71	4.41	3.86	B/Baa3/BB	сырье	
Bank St-Petersburg-09	125 \$	9.50	25.11.09		25.11.09		1.0										B/Baa3/	банки	
Bank TuranAlem-09	100 \$	9.88	21.12.09		21.12.09		1.9										B-/B1/	банки	
BoM-09 RUB	5 000 R	7.25	25.11.09		25.11.09		1.0										BBB/Baa1/	банки	
BoM-10	300 \$	7.38	26.11.09		26.11.10		13.2	103.76	0.01					3.79	3.55	1.01	BBB/Baa1/	банки	
BoM-11CHF	250 C	6.25	04.03.10		04.03.11		16.5	100.35	0.35					5.86	6.23	1.26	BBB/Baa1/	банки	
BoM-13	500 \$	7.34	13.11.09		13.05.13		43.2	101.54	-0.12					6.84	3.61	2.99	BBB/Baa1/	банки	
BoM-15	300 \$	7.50	25.11.09	25.11.10	25.11.11	13.0	74.0	98.80	-0.10			8.68					BBB/Baa1/	банки	
BoM-17	400 \$	6.81	10.11.09		10.05.17		91.8	95.77	-0.06					7.55	3.55	5.58	BBB/Baa1/	банки	
Business Alliance-12	8 323 R	8.88	25.01.10		25.04.12		30.4										/Ba1/	финансы	
Credit Europe Bank-10	250 \$	7.50	13.04.10		13.04.10		5.6	101.44	0.00					4.34	3.70	0.45	/Ba1/	банки	
DON-Stroy-10 CLN	150 \$	10.00	01.11.09		01.11.10		12.4												строительство
Energomash-10	150 \$	9.50	05.04.10		05.04.10		5.4												машиностр.
EURDEV-14	500 \$	7.38	29.03.10		29.09.14		60.0	103.55	0.07					6.52	3.56	4.08	BBB/A3/BBB	банки	
Eurochem12	300 \$	7.88	21.03.10		21.09.12		35.4										BB-/BB-	химия	
Evrax-13	1 050 \$	8.88	24.04.10		24.04.13		42.5										BB-/B1/B+	металлургия	
Evrax-15	750 \$	8.25	10.11.09		10.11.15		73.5	97.90	-0.90					8.70	4.21	4.49	BB-/B1/B+	металлургия	
Evrax-18	550 \$	9.50	24.04.10		24.04.16		103.4										BB-/B1/B+	металлургия	
Gallery-13 CLN	175 \$	10.13	12.12.09		12.05.13		43.1										/Caa1/D	сырье	
Gazbank-10 CLN	100 \$	9.75	16.11.09		17.05.10		6.8										/B2/	банки	
Gazprom-10	1 000 €	7.80	27.09.10		27.09.10		11.2	104.81	-0.14					2.42	7.44	0.91	BBB-/Baa1/BBB	сырье	
Gazprom-10 JPY	20 000 Y	2.63	15.11.09		15.11.10		12.8										BBB/Baa1/BBB	сырье	
Gazprom-11 CHF	500 C	9.00	23.04.10		23.04.11		18.1										BBB-/Baa1/BBB	сырье	
Gazprom-12	1 000 €	4.56	09.12.09		09.12.12		38.0	100.44	-0.07					4.36	4.54	2.80	BB+/Baa1/BBB	сырье	
Gazprom-12 JPY	30 000 Y	2.89	15.11.09		15.11.12		37.2	93.79	-0.05					5.11	1.54	2.83	BBB/Baa1/BBB	сырье	
Gazprom-13	1 750 \$	9.63	01.03.10		01.03.13		40.7	111.59	-0.07					5.76	4.31	2.85	/Baa1/BBB	сырье	
Gazprom-13 GBP	800 G	6.58	31.10.09		31.10.13		48.9	99.50	-0.04					6.61	6.61	3.32	BBB/Baa1/BBB	сырье	
Gazprom-13-2	1 222 \$	4.51	22.01.10		22.07.13		45.5	103.28	-0.02					3.56	2.18	3.39	BBB/Baa1/BBB	сырье	
Gazprom-13-5	400 \$	7.34	11.04.10		11.04.13		42.1	106.54	0.02					5.25	3.45	3.04	BBB/Baa1/BBB	сырье	
Gazprom-13-6	500 \$	7.51	31.01.10		31.07.13		45.8	106.39	-0.14					5.59	3.53	3.22	BBB/Baa1/BBB	сырье	
Gazprom-14	780 €	5.03	25.02.10		25.02.14		52.8	99.84	-0.08					5.00	5.04	3.78	BBB/Baa1/BBB	сырье	
Gazprom-14_07_31	1 250 \$	8.13	31.01.10		31.07.14		58.0	107.15	-0.08					6.47	3.88	3.87	BBB/Baa1/BBB	сырье	
Gazprom-14-2	700 €	5.36	31.10.09		31.10.14		61.0	99.81	-0.06					5.33	5.37	4.19	BBB/Baa1/BBB	сырье	
Gazprom-15	1 000 €	5.88	01.06.10		01.06.15		68.1	100.86	-0.09					5.60	5.82	4.70	/Baa1/BBB	сырье	
Gazprom-15_02_04	850 €	8.13	04.02.10		04.02.15		64.2	110.68	-0.07					4.37	3.78	4.34	BBB/Baa1/BBB	сырье	
Gazprom-16	1 350 \$	6.21	22.11.09		22.11.16		86.1	97.00	0.02					6.75	3.20	5.47	BBB-/Baa1/BBB	сырье	
Gazprom-17	500 €	5.14	22.03.10		22.03.17		90.1	95.50	-0.03					5.81	5.38	5.96	BBB-/Baa1/BBB	сырье	
Gazprom-17-2	500 €	5.44	02.11.09		02.11.17		97.6	95.54	-0.01					6.07	5.69	6.13	BBB/Baa1/BBB	сырье	
Gazprom-18	1 200 €	6.61	13.02.10		13.02.16		101.1	101.54	-0.30					6.26	6.50	6.19	BBB/Baa1/BBB	сырье	
Gazprom-18-2	1 100 \$	8.15	11.04.10		11.04.16		103.0	106.72	-0.01					7.08	3.82	6.12	BBB/Baa1/BBB	сырье	
Gazprom-19	2 250 \$	9.25	23.04.10	23.04.12	23.04.15	30.0	115.5										BBB/Baa1/BBB	сырье	
Gazprom-20	1 250 \$	7.20	01.02.10		01.02.20		125.0	103.77	-0.05					5.98	3.47	3.06	BBB/Baa1/BBB+	сырье	
Gazprom-22	1 300 \$	6.51	07.03.10		07.03.22		150.5	92.12	-0.13					7.50	3.53	8.12	BBB-/Baa1/BBB	сырье	
Gazprom-34	1 200 \$	8.63	28.10.09		28.04.34		298.3	111.00	-0.38					7.63	3.88	10.38	/Baa1/BBB	сырье	
Gazprom-37	1 250 \$	7.29	16.02.10		16.08.37		338.5	95.25	0.16					7.70	3.83	11.34	BBB/Baa1/BBB	сырье	
Gazprombank-10 CHF	500 C	6.53	13.02.10		13.08.10		9.7										/Baa2/BBB-	банки	
Gazprombank-10 RUB	10 000 R	7.25	22.02.10		22.02.10		4.0										/Baa2/BBB-	банки	
Gazprombank-10-2	700 \$	3.65	11.01.10		06.04.10		5.4										/Baa2/BBB-	банки	
Gazprombank-11	300 \$	7.97	15.12.09		15.06.11		19.9	104.63	0.50					4.98	3.81	1.49	/Baa2/BBB-	банки	
Gazprombank-13	500 \$	7.93	28.12.09		28.06.13		44.7	102.59	0.20					7.11	3.87	3.08	/Baa2/BBB-	банки	
Gazprombank-15	1 000 \$	6.50	23.03.10		23.09.15		71.9										/Baa2/BBB-	банки	
Gazstream-13	647 \$	5.63	22.01.10		22.07.13		45.5	102.15	0.12					4.99	2.75	3.30	BBB/A3/BBB	сырье	
HCFB-10	200 \$	9.50	11.04.10		11.04.10		5.6	99.80						9.94	4.76	0.44	/Ba3/B+	банки	
HCFB-11	500 \$	11.00	20.12.09	20.12.09	20.06.11	2.0	20.1	100.88	-0.19			4.98					/Ba3/B+	банки	
HCFB-11-2	450 \$	11.75	11.02.10	11.02.10	11.08.11	4.0	21.8	97.39	0.01			21.16					/Ba3/B+	банки	
IIB-10	150 \$	9.50	12.02.10		12.02.10		3.6	100.10	-0.13					9.07	4.74	0.28	B/B1/BB-	банки	
IIB-10-2	200 €	9.00	06.07.10		06.07.10		8.4	99.00	-0.50					10.16	9.09	0.66	B/B1/BB-	банки	
Income-Lada-10 CLN	40 \$	10.00	20.11.09		20.11.10		13.0												торговля
Income-Lada-11 CLN	38 \$	16.00	23.12.09	23.12.09	20.06.11	2.0	20.1												торговля
KuzbasRazrezugol-10	200 \$	9.00	12.01.10		12.07.10		8.6												металлургия
KZOSRU-11	200 \$	9.25	30.10.09		30.10.11		24.5										/B3/		химия
LenSpetsSMU-12 CLN	100 \$	9.75	26.04.10		26.04.12		30.4										/B		строительство
Loko-Bank-10	100 \$	10.00	01.03.10		01.03.10		4.2												

## Рынок еврооблигаций

Выпуск	Объем, млн	Купон, %	Дата			Месяцев до		Цена	Изм.	Торговый объем, шт	Котировки		Доходность, %			Дюр, лет	Рейтинг F/M/S	Сектор	
			купона	оферты	погаш	офрт	погаш				покупка	продажа	офрт	погаш	текущ				
MTS-12	400 \$	8.00	28.01.10		28.01.12		27.5	104.41	-0.11					5.88	3.83	2.02	/Ba2/BB-	телеком	
NKNH-15	200 \$	8.50	22.12.09	22.12.10	22.12.15	14.0	74.9										V+/B1/	химия	
NMTP-12	300 \$	7.00	17.11.09		17.05.12		31.1	100.05	-0.08					6.98	3.50	2.24	/Ba1/BB+	сервис	
NOMOS-10	200 \$	8.19	02.02.10		02.02.10		3.3										V+/Ba3/	финансы	
NOMOS-16	125 \$	9.75	20.04.10	20.10.11	20.10.16	24.0	85.0										V+/Ba3/	финансы	
OAK-10	200 \$	10.00	24.12.09		08.07.10		8.5	99.13	0.63					82.28	5.04	0.48		Машиностр.	
Petrocom-09-2	425 \$	8.75	17.12.09		17.12.09		1.7	100.74	0.00					3.42	4.34	0.14	/Ba3/B+	финансы	
ProbusinessBank-10	3 000 R	9.75	09.01.10		09.07.10		8.5	91.00						24.33	5.36	0.60	B-//	финансы	
ProbusinessBank-10-2	80 \$	12.50	18.02.10		18.08.10		9.9	99.50						13.11	6.28	0.73	B-//	финансы	
Prodimex-11 CLN	100 \$	10.25	03.04.10		29.09.11		23.4											торговля	
Promsvyazbank-10	200 \$	8.50	04.10.10		04.10.10		11.4											B+/Ba2/B	бани
Promsvyazbank-11	225 \$	8.75	20.04.10		20.10.11		24.1	100.73	-0.15					8.34	4.34	1.79	B+/Ba2/B	бани	
Promsvyazbank-12-2	200 \$	9.63	23.11.09		23.05.12		31.3	98.83	-0.08					10.15	4.87	2.14	B+/Ba2/B	бани	
Promsvyazbank-12-1	150 \$	10.75	15.01.10	15.07.11	15.07.13	21.0	45.3	103.02	0.03			8.80		5.22	1.51		B+/Ba2/B	бани	
Promsvyazbank-18	100 \$	12.50	31.01.10		31.01.16		100.6	99.38	0.19					13.32	6.29	4.86	B+/Ba2/B	бани	
Raspadsкая-12	300 \$	7.50	22.11.09		22.05.12		31.3	100.58	-0.07					7.24	3.73	2.23	/Ba3/B+	сырье	
Renaissance-09	250 \$	8.75	17.11.09		17.11.09		0.7											ССС/Ba3/BB-	бани
ROLF-10 CLN	250 \$	8.25	28.12.09		28.06.10		8.2										/Caal/BB-	торговля	
Rosbank-12	130 \$	9.00	01.01.10		01.07.12		32.6	87.50						14.80	5.14	2.19	A-/Ba3/BB+	бани	
Rosselkhozbank-10	350 \$	6.88	29.11.09		29.11.10		13.3	104.31	0.03					2.84	3.30	1.03	BBB+/Baa1/	бани	
Rosselkhozbank-10 CHF	375 C	3.58	29.03.10		29.03.10		5.1	100.00	0.60					3.52	3.58	0.42	BBB+/Baa1/	бани	
Rosselkhozbank-12 CHF	150 C	6.26	30.04.10		30.04.12		30.6	102.35	-1.00					5.16	6.12	2.28	BBB+/Baa1/	бани	
Rosselkhozbank-13	700 \$	7.18	16.11.09		16.05.13		43.3	104.17	-0.26					5.86	3.44	3.03	BBB+/Baa1/	бани	
Rosselkhozbank-14	750 \$	7.13	14.01.10		14.01.14		51.4	104.06	-0.06					6.02	3.42	3.55	BBB+/Baa1/	бани	
Rosselkhozbank-14-2	1 000 \$	9.00	11.12.09		11.06.14		56.3	111.37	-0.12					6.14	4.04	3.70	BBB+/Baa1/	бани	
Rosselkhozbank-16	500 \$	6.97	21.03.10	21.09.11	21.09.16	23.0	84.1	97.10	0.07			8.65		3.59	1.73		BBB+/Baa1/	бани	
Rosselkhozbank-17	1 250 \$	6.30	15.11.09		15.05.17		91.9	98.06	-0.30					6.63	3.21	5.75	BBB+/Baa1/	бани	
Rosselkhozbank-18	1 000 \$	7.75	29.11.09		29.05.16		104.6	107.25	-0.17					6.63	3.61	6.13	BBB+/Baa1/	бани	
RTM-09 CLN	55 \$	15.00	16.11.09		16.11.09		0.7	34.71										торговля	
RTM-11 CLN	125 \$	12.00	04.12.09		04.03.11		16.5											торговля	
Russia-10	2 966 \$	8.25	31.03.10		31.03.10		5.2	103.08	-0.05					1.01	4.00	0.43	BBB+/Baa1/BBB	гос. бумаги	
Russia-18	3 466 \$	11.00	24.01.10		24.07.16		106.4	142.21	0.09					4.98	3.87	6.07	BBB+/Baa1/BBB	гос. бумаги	
Russia-28	2 500 \$	12.75	24.12.09		24.06.28		227.2	173.79	0.14					6.08	3.67	9.38	BBB+/Baa1/BBB	гос. бумаги	
Russia-30	21 218 \$	7.50	31.03.10		31.03.30		248.7	110.71	-0.27					5.74	3.39	5.95	BBB+/Baa1/BBB	гос. бумаги	
RusStandard-10	500 \$	7.50	07.04.10		07.10.10		11.5											BB-/Ba2/B+	бани
RusStandard-10-2	400 \$	8.49	29.12.09		29.06.10		8.2	98.69	0.06					10.51	4.30	0.62	BB-/Ba2/BB-	бани	
RusStandard-11	350 \$	8.63	05.11.09		05.05.11		18.5	95.95	0.06					11.59	4.49	1.32	BB-/Ba2/BB-	бани	
RusStandard-15	200 \$	8.88	16.12.09	16.12.10	16.12.15	14.0	74.7	94.74	-0.08			14.00		4.68	1.00		/Ba3/B	бани	
RusStandard-16	200 \$	9.75	01.12.09		01.12.16		86.4	94.33	2.67					11.87	5.17	4.67	BB-/Ba2/BB-	бани	
Sberbank-11	750 \$	5.93	14.11.09		14.11.11		25.0	103.89	0.04					3.94	2.85	1.88	BBB+/A3/	бани	
Sberbank-13	500 \$	6.48	15.11.09		15.05.13		43.2	103.87	-0.07					5.27	3.12	3.07	BBB+/A3/	бани	
Sberbank-13-2	500 \$	6.47	02.01.10		02.07.13		44.8	103.85	-0.07					5.30	3.11	3.20	BBB+/A3/	бани	
Sberbank-15	1 000 \$	6.23	11.02.10	11.02.10	11.02.15	4.0	64.5	100.32	0.00			5.06		3.10	0.28		BBB+/A3/	бани	
Severstal-13	1 250 \$	9.75	29.01.10		29.07.13		45.7	101.34	-0.04					9.31	4.81	3.03		V+/Ba3/BB-	сырье
Severstal-14	375 \$	9.25	19.04.10		19.04.14		54.5	101.69	-0.30					8.78	4.55	3.61	V+/Ba3/BB-	сырье	
SeverstalTrans-10 CLN	175 \$	8.50	22.12.09		22.06.10		8.0										/Ba3/	транспорт	
Sibirtelcom-11 CLN	90 \$	7.70	24.04.10		24.04.11		18.2											B+//	телеком
SINEK-15	250 \$	7.70	03.02.10		03.08.15		70.2	95.44	0.00					8.72	4.03	4.46	/Ba1/	финансы	
Sisfin-11	350 \$	8.88	28.01.10		28.01.11		15.3	103.18	-0.02					6.18	4.30	1.16	/Ba3/B+	телеком	
Soyuz Bank-10	125 \$	9.38	16.02.10		16.02.10		3.8										/B2/B	бани	
Tatfondbank-10	0 \$	9.75	26.04.10		26.04.10		6.1	100.04	-0.04					9.66	4.87	0.48	/B2/	финансы	
Tekhnosila-10 CLN	100 \$	9.75	03.01.10		03.07.10		8.3											торговля	
TMK-11	600 \$	10.00	29.01.10		29.07.11		21.4	101.58	-0.29					8.99	4.92	1.55		/B1/BB-	производство
TNK-11	500 \$	6.88	18.01.10		18.07.11		21.0	102.60	-0.13					5.28	3.35	1.59		/Baa2/BB+	сырье
TNK-12	500 \$	6.13	20.03.10		20.09.12		35.3	100.89	-0.07					5.79	3.04	2.61		BBB-/Ba2/BB+	сырье
TNK-13	600 \$	7.50	13.03.10		13.03.13		41.1	103.60	-0.25					6.30	3.62	2.94		BBB-/Ba2/BB+	сырье
TNK-16	1 000 \$	7.50	18.01.10		18.07.16		81.9	102.33	-0.40					7.06	3.66	5.14		/Baa2/BB+	сырье
TNK-17	800 \$	6.63	20.03.10		20.03.17		90.1	97.15	-0.29					7.13	3.41	5.70		/Baa2/BB+	сырье
TNK-18	1 100 \$	7.88	13.03.10		13.03.16		102.0	103.36	-0.36					7.33	3.81	6.05		BBB-/Ba2/BB+	сырье
TNT-10	60 \$	9.25	08.12.09		08.12.10		13.6												телеком
TransCapitalBank-10	175 \$	9.13	10.11.09		10.05.10		6.5											/B2/	бани
TransCapitalBank-17	100 \$	10.51	18.01.10		18.07.17		94.1											/B2/	бани
TransCreditBank-10	400 \$	7.00	16.11.09		16.05.10		6.7											/Ba3/BB	бани
TransCreditBank-11	350 \$	9.00	23.12.09		25.06.11		20.2											/Ba3/BB	бани
Transneft-12	500 \$	6.10	27.12.09		27.06.12		32.5											/Baa1/BBB+	сырье
Transneft-12-2	700 €	5.38	27.12.09		27.06.12		32.5											/Baa1/BBB+	сырье
Transneft-13	600 \$	7.70	07.02.10		07.08.13		46.0											/Baa1/BBB+	сырье
Transneft-14	1 300 \$	5.67	05.03.10		05.03.14		53.0											/Baa1/BBB+	сырье
Transneft-18	1 050 \$	8.70	07.02.10		07.08.18		106.9											/Baa1/BBB+	сырье
Trust-10	200 \$	9.38	29.11.09		29.05.10		7.2												

## Рынок еврооблигаций

Выпуск	Объем, млн	Купон, %	Дата			Месяцев до		Цена	Изм.	Торговый объем, шт	Котировки		Доходность, %			Дюр, лет	Рейтинг F/M/S	Сектор
			купона	оферты	погаш	офрт	погаш				покупка	продажа	офрт	погаш	текущ			
<b>ЕВРООБЛИГАЦИИ</b>																		
Vimpelcom-18	1 000 \$	9.13	30.10.09		30.04.16		103.6									/Ba2/BB+	телеком	
Vostok Express Bank-17	43 \$	11.00	27.12.09		27.06.17		93.4									/B3/	банки	
VTB 24-09	500 \$	3.82	07.12.09		07.12.09		1.4									BBB+/A2/BBB+	банки	
VTB N-W-15	400 \$	6.20	29.03.10		29.09.15		72.1	96.75	-0.01				6.88	3.20	4.84	BBB-/Baa2/	банки	
VTB-09-3	800 \$	4.80	02.11.09		02.11.09		0.2	99.92	0.08				9.87	1.20	0.02	BBB/Baa11/BBB	банки	
VTB-10 GBP	300 G	6.33	15.03.10		15.03.10		4.7	100.80	0.05				4.07	6.28	0.38	BBB/Baa11/BBB	банки	
VTB-11	450 \$	7.50	12.04.10		12.10.11		23.9	104.66	0.01				4.97	3.58	1.81	BBB/Baa11/BBB	банки	
VTB-11-2	1 000 €	8.25	30.06.10		30.06.11		20.4	105.46	0.05				4.70	7.82	1.57	BBB/Baa11/BBB	банки	
VTB-12	1 200 \$	6.61	30.10.09		30.10.12		36.7	101.74	-0.08				5.97	3.25	2.62	BBB/Baa11/BBB	банки	
VTB-12-2 RUB	30 000 R	12.00	28.11.09		28.11.12		37.6	99.78					12.08	6.01	2.40	BBB/Baa11/BBB	банки	
VTB-15	750 \$	6.32	04.02.10	04.02.10	04.02.15	3.0	64.2	99.24	-0.02				11.93	3.94	0.26	BBB/Baa11/BBB	банки	
VTB-16	500 €	4.25	15.02.10		15.02.16		76.8	99.75	0.03				4.25	4.26	5.39	BBB/Baa11/BBB	банки	
VTB-18	2 000 \$	6.88	28.11.09	28.05.13	29.05.16	44.0	104.6	99.90	-0.12				6.90	3.44	3.05	BBB/Baa11/BBB	банки	
VTB-35	1 000 \$	6.25	02.01.10	02.07.15	02.07.35	69.0	312.7	95.87	0.04				7.14	3.26	4.59	BBB/Baa11/BBB	банки	

## Бизнес-департамент по операциям с долговыми инструментами

**Исполнительный директор, руководитель департамента**  
Борис Гинзбург, [GinzburgBI@uralsib.ru](mailto:GinzburgBI@uralsib.ru)

### Бизнес-блок продаж и торговли

**Руководитель бизнес-блока**  
Сергей Шемардов, [she\\_sa@uralsib.ru](mailto:she_sa@uralsib.ru)

#### Управление продаж

Коррадо Таведжиа, директор, [taveggiac@uralsib.ru](mailto:taveggiac@uralsib.ru)  
Елена Довгань, ст. вице-президент, [dov\\_en@uralsib.ru](mailto:dov_en@uralsib.ru)  
Анна Карпова, ст. вице-президент, [karpoaam@uralsib.ru](mailto:karpoaam@uralsib.ru)  
Дмитрий Попов, вице-президент, [popovdv@uralsib.ru](mailto:popovdv@uralsib.ru)  
Камилла Шарафутдинова, клиентский менеджер, [sharafutdika@uralsib.ru](mailto:sharafutdika@uralsib.ru)

#### Управление торговли

Андрей Борисов, ст. трейдер, [bor\\_av@uralsib.ru](mailto:bor_av@uralsib.ru)  
Вячеслав Чалов, трейдер, [chalovvg@uralsib.ru](mailto:chalovvg@uralsib.ru)

### Бизнес-блок по рынкам долгового капитала

#### Сопровождение проектов

Артемий Самойлов, вице-президент, [samojlovaa@uralsib.ru](mailto:samojlovaa@uralsib.ru)  
Гюзель Тимошкина, начальник отдела, [tim\\_gg@uralsib.ru](mailto:tim_gg@uralsib.ru)  
Наталья Грищенко, вед. специалист, [grischenkovane@uralsib.ru](mailto:grischenkovane@uralsib.ru)  
Галина Гудыма, гл. специалист, [gud\\_gi@uralsib.ru](mailto:gud_gi@uralsib.ru)  
Анна Комова, гл. специалист, [komovaav@uralsib.ru](mailto:komovaav@uralsib.ru)

Виктор Орехов, вице-президент, [ore\\_vv@uralsib.ru](mailto:ore_vv@uralsib.ru)  
Алексей Чекушин, аналитик, [chekushinay@uralsib.ru](mailto:chekushinay@uralsib.ru)

## Аналитическое управление

**Руководитель управления**  
Константин Чернышев, [che\\_kb@uralsib.ru](mailto:che_kb@uralsib.ru)

#### Долговые обязательства

Дмитрий Дудкин, [dudkindi@uralsib.ru](mailto:dudkindi@uralsib.ru)  
Денис Порывай, [poruvajdv@uralsib.ru](mailto:poruvajdv@uralsib.ru)  
Станислав Боженко, [bozhenkosv@uralsib.ru](mailto:bozhenkosv@uralsib.ru)  
Надежда Мырсыкова, [myr\\_nv@uralsib.ru](mailto:myr_nv@uralsib.ru)

#### Стратегия/Политика

Крис Уифер, [cweafer@uralsib.ru](mailto:cweafer@uralsib.ru)  
Леонид Слипченко, [slipchenkola@uralsib.ru](mailto:slipchenkola@uralsib.ru)

#### Экономика

Владимир Тихомиров, [tih\\_vi@uralsib.ru](mailto:tih_vi@uralsib.ru)  
Наталья Майорова, [mai\\_ng@uralsib.ru](mailto:mai_ng@uralsib.ru)

#### Нефть и газ

Виктор Мишняков, [mishnyakovvv@uralsib.ru](mailto:mishnyakovvv@uralsib.ru)  
Михаил Занозин, [zanzozinmy@uralsib.ru](mailto:zanzozinmy@uralsib.ru)

#### Энергетика

Матвей Тайц, [tai\\_ma@uralsib.ru](mailto:tai_ma@uralsib.ru)  
Александр Селезнев, [seleznevae@uralsib.ru](mailto:seleznevae@uralsib.ru)

#### Металлургия/Горнодобывающая промышленность

Майкл Кавана, [kavanaghms@uralsib.ru](mailto:kavanaghms@uralsib.ru)  
Дмитрий Смолин, [smolindv@uralsib.ru](mailto:smolindv@uralsib.ru)  
Николай Сосновский, [sosnovskyno@uralsib.ru](mailto:sosnovskyno@uralsib.ru)

Джон Уолш (англ. яз.), [walshj@uralsib.ru](mailto:walshj@uralsib.ru),  
Тимоти Халл, [hallt@uralsib.ru](mailto:hallt@uralsib.ru)  
Пол Де Витт, [dewittpd@uralsib.ru](mailto:dewittpd@uralsib.ru)

#### Редактирование/полиграфия/перевод

Андрей Пятигорский, [pya\\_ae@uralsib.ru](mailto:pya_ae@uralsib.ru),  
Ольга Симкина, [sim\\_oa@uralsib.ru](mailto:sim_oa@uralsib.ru),  
Евгений Гринкруг, [grinkruges@uralsib.ru](mailto:grinkruges@uralsib.ru)  
Даниил Хавронюк, [khavronyukdo@uralsib.ru](mailto:khavronyukdo@uralsib.ru)

#### Дизайн

Ангелина Шабаринова, [shabarinovav@uralsib.ru](mailto:shabarinovav@uralsib.ru)

#### Телекоммуникации/Медиа/ Информационные технологии

Константин Чернышев, [che\\_kb@uralsib.ru](mailto:che_kb@uralsib.ru)  
Константин Белов, [belovka@uralsib.ru](mailto:belovka@uralsib.ru)

#### Минеральные удобрения/Машиностроение/Транспорт

Анна Куприянова, [kupriyanovaa@uralsib.ru](mailto:kupriyanovaa@uralsib.ru)  
Ирина Иртегова, [irtegovais@uralsib.ru](mailto:irtegovais@uralsib.ru)

#### Потребительский сектор/Недвижимость

Никита Швед, [shvedne@uralsib.ru](mailto:shvedne@uralsib.ru)

#### Банки

Леонид Слипченко, [slipchenkola@uralsib.ru](mailto:slipchenkola@uralsib.ru)  
Наталья Майорова, [mai\\_ng@uralsib.ru](mailto:mai_ng@uralsib.ru)

#### Анализ рыночных данных

Андрей Богданович, [bogdanovic@uralsib.ru](mailto:bogdanovic@uralsib.ru)  
Василий Дегтярев, [degtyarevmm@uralsib.ru](mailto:degtyarevmm@uralsib.ru)  
Владимир Косяков, [kosyakovvs@uralsib.ru](mailto:kosyakovvs@uralsib.ru)

Настоящий бюллетень предназначен исключительно для информационных целей. Ни при каких обстоятельствах этот бюллетень не должен использоваться или рассматриваться как oferta или предложение делать offerты. Несмотря на то, что данный материал был подготовлен с максимальной тщательностью, УРАЛСИБ не дает никаких прямых или косвенных заверений или гарантий в отношении достоверности и полноты включенной в бюллетень информации. Ни УРАЛСИБ, ни агенты компании или аффилированные лица не несут никакой ответственности за любые прямые или косвенные убытки от использования настоящего бюллетеня или содержащейся в нем информации.

Все права на бюллетень принадлежат ООО «УРАЛСИБ Кэпитал», и содержащаяся в нем информация не может воспроизводиться или распространяться без предварительного письменного разрешения. © УРАЛСИБ Кэпитал 2009